Lighting Technologies

OPL/R ECO LED

Светильники встраиваемые / Ыңғайландырылатын шамдалдар

ru Паспорт
kaz Төлқұжат

ru

Сделано в России

LED | AC/DC | cosφ > 0,95 | IK02 0,2 Дж | IP20 | A+ | УХЛ4*

Артикул	Наименование	Исполнение	Мощность, Вт	КЦТ (в сфере)**, К	CRI, Ra	Световой поток, лм	Свет. отдача, лм/Вт	Коэф. пульс. св. пот	Рабочее напряжение питания DC,В
Артикул	Атауы	Орындау	қуаты, В	КЦТ (салада)**, К	CRI, Ra	Жарықтық ағын, лм	Жарық беру лм/Вт	Жар. ағ. пульст.коэф.	DC,В қуат көзінің жұмыстық кернеуі
1028004260	ECO LED/R (1195x295) 30W	OPL 830 WH DALI	32	3000	>80	3400	106	<5%	176-264
1028001160	OPL/R ECO LED 1200	3000K							176-280
1028000240	OPL/R ECO LED 1200	4000K		4000		3600	113		
1028002170	OPL/R ECO LED 1200	4000K CRI90			>90	3200	100		
1028001680	OPL/R ECO LED 1200	4000K Edge 24-03			>80	3400	106		
1028000550	OPL/R ECO LED 1200	EM 4000K				3600	113		
1028000580	OPL/R ECO LED 1200	HFD 4000K				3400	106		176-264
1028001960	OPL/R ECO LED 1200	HFD 4000K CRI90			>90	3200	100		
1028001710	OPL/R ECO LED 1200x200	3500K		3500	>80	3400	106	<1%	
1028001740	OPL/R ECO LED 1200x200	4000K		4000					
1028004170	OPL/R ECO LED 1200x600	(30) 4000K				3600	113	<5%	
1028004190	OPL/R ECO LED 1200x600	(30) 4000K CRI90			>90	3200	100		
1028004240	OPL/R ECO LED 1200x600	(30) EM 4000K			>80	3600	113		
1028001370	OPL/R ECO LED 1200x600	3000K	64	3000		7200			
1028001700	OPL/R ECO LED 1200x600	3500K		3500					176-280
1028000250	OPL/R ECO LED 1200x600	4000K		4000					198-264

Ta(°C)
+5/+35

Рабочее напряжение питания AC,В	Угол рассеивания,°	Пусковой ток, А	Вр.импульса пуск.тока, мкс	Световой поток в аварийном режиме	Масса, кг	Длина(A), мм	Ширина (B), мм	Высота(C), мм	Установочный размер (D), мм	Установочный размер (E), мм
AC,В қуат көзінің жұмыстық кернеуі	Шашырау бұрышы,°	Іске қосу тоғы, А	Іске қосу тоғының импульс уақыты, мкс	Апаттық режимжегі жарық ағыны	Салмағы, кг	Ұзындығы (A), мм	Ені (B), мм	Биіктігі (C), мм	Орнату өлшемі (D),мм	Орнату өлшемі (E),мм
176-264	D120	25	250	-	5	1 195	295	85	1 175	275
198-264		23	352							
					5,4			94	1 195	295
				10%	5,45			85	1 175	275
176-264		25	250	-	5					
					4,5		195	80		
					8,8		595	85		575
198-264		40	346		9,76		295			275
		30	250		8,8		595			575

Артикул	Наименование	Исполнение	Мощность, Вт	КЦТ (в сфере)**, К	CRI, Ra	Световой поток, лм	Свет. отдача, лм/Вт	Коэф. пульс. св. пот	Рабочее напряжение питания DC,В
Артикул	Атауы	Орындау	қуаты, В	КЦТ (салада)**, К	CRI, Ra	Жарықтық ағын, лм	Жарық беру лм/Вт	Жар. ағ. пульст.коэф.	DC,В қуат көзінің жұмыстық кернеуі
1028002420	OPL/R ECO LED 1200x600	4000K CRI90	64	4000	>90	6400	100	<5%	198-264
1028001990	OPL/R ECO LED 1200x600	4000K Edge 24-03			>80	7200	113		
1028001380	OPL/R ECO LED 1200x600	EM 3000K		3000					176-264
1028001520	OPL/R ECO LED 1200x600	EM 4000K		4000					198-264
1028002430	OPL/R ECO LED 1200x600	EM 4000K CRI90			>90	6400	100		
1028000400	OPL/R ECO LED 1200x600	HFD 4000K			>80	7200	113		176-264
1028000260	OPL/R ECO LED 300	4000K	18			1800	100		176-280
1028001070	OPL/R ECO LED 300	EM 4000K							
1028001010	OPL/R ECO LED 300	HFD 4000K							176-264
1028002010	OPL/R ECO LED 595	(20) 4000K				2000	111	<1%	
1028001270	OPL/R ECO LED 595	(50) 4000K	46			5200	113	<5%	
1028000960	OPL/R ECO LED 595	3000K	32	3000		3600		<1%	
1028003450	OPL/R ECO LED 595	3000K CRI90			>90	3200	100		
1028000130	OPL/R ECO LED 595	4000K		4000	>80	3600	113		
1028000270	OPL/R ECO LED 595	4000K ARMSTRONG							
1028002040	OPL/R ECO LED 595	4000K CRI90			>90	3200	100		
1028000080	OPL/R ECO LED 595	5000K		5000	>80	3600	113		
1028002640	OPL/R ECO LED 595	BL 4000K GRILIATO		4000					
1028003440	OPL/R ECO LED 595	EM 3000K CRI90		3000	>90	3200	100	<5%	
1028000490	OPL/R ECO LED 595	EM 4000K		4000	>80	3600	113	<1%	

Рабочее напряжение питания AC,В	Угол рассеивания,°	Пусковой ток, А	Вр.импульса пуск.тока, мкс	Световой поток в аварийном режиме	Масса, кг	Длина(A), мм	Ширина (B), мм	Высота(C), мм	Установочный размер (D), мм	Установочный размер (E), мм
AC,В қуат көзінің жұмысты қ кернеуі	Шашырау бұрышы,°	Іске қосу тғы, А	Іске қосу тоғының импульс уақыты, мкс	Апаттық режимжегі жарық ағыны	Салмағы, кг	Ұзындығы (A), мм	Ені (B), мм	Биіктігі (C), мм	Орнату өлшемі (D),мм	Орнату өлшемі (E),мм
198-264	D120	30	250	-	8,8	1 195	595	85	1 175	575
								94	1 195	595
176-264		25		4%				85	1 175	575
198-264		30								
176-264		25		-	9					
198-264		23	352		2,8	295			575	275
				10%	2					
176-264		25	250	-	2,8					
					4,45	595				575
					3,8			122		
					4,45			85		
					4,5					
					5,4	613	590	95	590	590
				10%		595	595	85	575	575

Артикул	Наименование	Исполнение	Мощность, Вт	КЦТ (в сфере)**, К	CRI, Ra	Световой поток, лм	Свет. отдача, лм/Вт	Коэф. пульс. св. пот	Рабочее напряжение питания DC,В
Артикул	Атауы	Орындау	қуаты, В	КЦТ (салада)**, К	CRI, Ra	Жарықтық ағын, лм	Жарық беру лм/Вт	Жар. аг. пульст.коэф.	DC,В қуат көзінің жұмыстық кернеуі
1028000620	OPL/R ECO LED 595	EM 4000K ARMSTRONG	32	4000	>80	3600	113	<1%	176-264
1028002200	OPL/R ECO LED 595	EM 4000K CRI90			>90	3200	100		
1028004070	OPL/R ECO LED 595	EM 5000K		5000	>80	3600	113		
1028001400	OPL/R ECO LED 595	EM3 4000K		4000					
1028001090	OPL/R ECO LED 595	HFD 3000K		3000					
1028000360	OPL/R ECO LED 595	HFD 4000K		4000					
1028002210	OPL/R ECO LED 595	HFD 4000K CRI90			>90	3200	100		
1028000570	OPL/R ECO LED 595	HFD EM 4000K			>80	3600	113	<5%	
1028000320	OPL/R ECO LED 595	HFR 4000K						<1%	

ru **Примечания:**

- ** КЦТ (в сфере) - коррелированная цветовая температура излучения светильника, измеренная в интегрирующей сфере.
- Допустимое отклонение величин: мощности, светового потока, массы от номинальных значений составляет ±10%.
- Допустимое отклонение значений КЦТ от номинального значения составляет ±300К.
- Светильники рассчитаны для работы в сети постоянного и переменного тока 230 В, 50-60 Гц (±0,4 Гц).
- Питающая сеть должна быть защищена от коммутационных и грозовых импульсных помех.
- Качество электроэнергии должно соответствовать ГОСТ 32144-2013.
- Для светильников с блоком резервного питания. Батарея поддерживает работу:
- - для светильников OPL/R ECO LED 1200 EM 4000K, OPL/R ECO LED 1200x600 EM 3000K, OPL/R ECO LED 1200x600 EM 4000K, OPL/R ECO LED 1200x600 EM 4000K CRI90, OPL/R ECO LED 300 EM 4000K, OPL/R ECO LED 595 EM 3000K CRI90, OPL/R ECO LED 595 EM 4000K, OPL/R ECO LED 595 EM 4000K ARMSTRONG, OPL/R ECO LED 595 EM 4000K CRI90, OPL/R ECO LED 595 EM 5000K, OPL/R ECO LED 595 HFD EM 4000K время работы в аварийном режиме 1 ч.
- - для светильников OPL/R ECO LED 595 EM3 4000K время работы в аварийном режиме 3 ч.
- Световой поток в аварийном режиме составляет «см. таблицу».
- Световой поток в аварийном режиме, указанный в %, является процентным содержанием от номинального потока.

Рабочее напряжение питания АС,В	Угол рассеивания,°	Пусковой ток, А	Вр.импульса пуск.тока, мкс	Световой поток в аварийном режиме	Масса, кг	Длина(А), мм	Ширина (В), мм	Высота(С), мм	Установочный размер (D), мм	Установочный размер (Е), мм
АС,В қуат көзінің жұмысты қ кернеуі	Шашырау бұрышы,°	Іске қосу тғы, А	Іске қосу тоғының импульс уақыты, мкс	Апаттық режимжегі жарық ағыны	Салмағы, кг	Ұзындығы (А), мм	Ені (В), мм	Биіктігі (С), мм	Орнату өлшемі (D),мм	Орнату өлшемі (Е),мм
176-264	D120	25	250	10%	4,6	625	595	85	595	595
					5,4	595			575	575
				-	4,5					
				10%						
		35	3	-						

- Климатическое исполнение УХЛ4* соответствует ГОСТ 15150-69, нижнее рабочее значение окружающего воздуха +5ºС.
- Степень IP соответствует ГОСТ IEC 60598-1-2017.
- Тип рассеивателя: Опаловый рассеиватель с металлической рамкой.
- Подробнее об указанных в таблице размерах светильника смотрите в разделе "Габаритные и установочные размеры светильника".
- Все параметры светильников указаны при номинальном напряжении питания и нормальных условиях эксплуатации.

Ескертулер:

- КТТ (сферада)-шырақтың сәулеленуіндегі корреляцияланған түстік температурасы, интегралданған сферада өлшенген.
- Шаманың ауытқу шегі: қуат, жарық ағыны, мөлшері номиналды маңыздың ±10% құрайды.
- КЦТ маңызының ауытқу шегі номиналды маңыздың ±300К құрайды.
- Шамшырақтар 230 В, 50-60 Гц (±0,4 Гц) айнымалы тоқ желісінде тұрақты тоқ желісінде жүйесінде жұмыс жасауға есептелінген.
- Куаттандыру желісі коммуникациялық және найзағай кедергілерінен қорғанылуы тиіс.
- Электр энергиясының сапасы ГОСТ 32144-2013 сәйкес келу керек.
- Резервтік қоректендіру блогы бар шамшырақтар үшін. Батарея жұмысын қамтамасыз етеді:

- OPL/R ECO LED 1200 EM 4000K, OPL/R ECO LED 1200x600 EM 3000K, OPL/R ECO LED 1200x600 EM 4000K, OPL/R ECO LED 1200x600 EM 4000K CRI90, OPL/R ECO LED 300 EM 4000K, OPL/R ECO LED 595 EM 3000K CRI90, OPL/R ECO LED 595 EM 4000K, OPL/R ECO LED 595 EM 4000K ARMSTRONG, OPL/R ECO LED 595 EM 4000K CRI90, OPL/R ECO LED 595 EM 5000K, OPL/R ECO LED 595 HFD EM 4000K шамшырақтар үшін апаттық режимдегі жұмыс уақыты 1 сағ.
- OPL/R ECO LED 595 EM3 4000K шамшырақтар үшін апаттық режимдегі жұмыс уақыты 3 сағ.
- Апаттық режимде жарық ағыны құрайды "кестені қараңыз".
- % көрсетілген апаттық режимдегі жарық ағыны номинал ағынның пайыздық мөлшері болып табылады.
- Ауа райының мәні УХЛ4* 15150-69 МЕМСТ-іне , қоршаған ауаның төмен жұмыс мәні +5ºС.
- Қорғау дәрежесі IP, МЕМСТ IEC 60598-1-2017 сәйкес келеді.
- Қорғаныш шыны түрі:Металл біліктілігем опал шашыратқышы..
- Кестеде көрсетілген шамдалдың өлшемдері туралы толығырақ мәліметті "Шамдалдың габариттік және орнату өлшемдері" бөлімінен қараңыз.
- Шырақтардың барлық параметрлері қуат көзінің номиналды кернеуінде және пайдаланудың қалыпты жағдайларында көрсетілген.

ПАСПОРТ

ru

Комплект поставки

- Светильник, шт - 1
- Паспорт, шт - 1
- Упаковка, шт - 1
- Кабель UTP (для светильников с EM), шт - 1

Назначение и общие сведения

- Светильник встраиваемый, на полупроводниковых источниках света (светодиодах) предназначен для общего освещения административно-общественных помещений.
- Источник света, содержащийся в светильнике, может быть заменен только производителем или его сервисным агентом.
- Светильник соответствует требованиям ТР ТС и ТР ЕАЭС.
- Светильники могут быть установлены в ячеистые и в подшивные потолки.
- Для светильников, управляемых по DALI протоколу, регулирование светового потока осуществляется в диапазоне от 1 до 100%.

Указания по технике безопасности

- Не производить никаких работ со светильником при поданном на него напряжении.
- Запрещается эксплуатация светильника без защитного заземления.

- Рабочее положение светильника должно исключать возможность смотреть на источник света с расстояния менее 0,5 м.

- Запрещается эксплуатация светильника с поврежденным рассеивателем.

- Запрещается самостоятельно производить разборку, ремонт или модификацию светильника. В случае возникновения неисправности необходимо сразу отключить светильник от питающей сети и обратиться на завод-изготовитель или в специализированную службу по ремонту и обслуживанию светильников.
- Светильники на полупроводниковых источниках света (светодиодах) относятся к малоопасным твердым бытовым отходам и утилизируются в соответствии с ГОСТ Р 55102-2012.
- Запрещается накрывать светильник теплоизолирующим материалом.

Правила эксплуатации и установка

Эксплуатация светильника должна производиться в соответствии с «Правилами технической эксплуатации электроустановок потребителей». Установку, чистку светильника и замену компонентов производить только при отключенном питании. Очистку рассеивателя светильника производить по мере его загрязнения, мягкой тканью, смоченной в мыльном растворе.

1. Распаковать светильник.

2. Светильник, укомплектованный блоком резервного питания.

2.1. Распаковать блок резервного питания.

3. Снять рассеиватель.

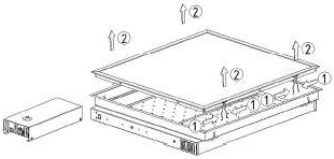

4. Установить(смонтировать) корпус светильника на потолочной подсистеме либо подвесах.

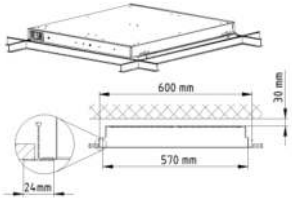

4.1. При установке воздушный зазор над верхней точкой светильника должен быть не менее 30 мм!

4.2. Подключение регулируемой версии светильника.

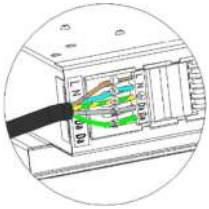

4.3. Для светильников с блоком резервного питания. Подключить сетевой провод к блоку резервного питания в соответствии с указанной полярностью.

4.3.1. Открыть крышку блока резервного питания.

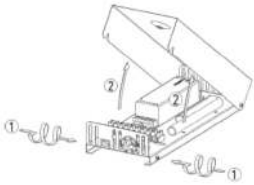

4.3.2. Подключить аккумулятор к блоку резервного питания. После первого подключения выносного блока к сети рекомендуется дождаться полной подзарядки аккумуляторной батареи (24 часа).

Внимание! При длительном отключении выносного блока от сети (более 7 дней), необходимо отключать аккумулятор для предотвращения разряда аккумулятора.

5. Подключить сетевой провод к клеммной колодке в соответствии с указанной полярностью.

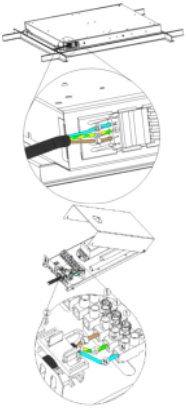

5.1. Закрыть крышку блока резервного питания.

5.2. Установить блок резервного питания в потолочной нише около светильника. При установке воздушный зазор над верхней точкой блока резервного питания должен быть не менее 30 мм!

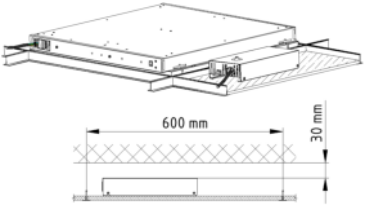

5.3. Соединить светильник и блок резервного питания межблочным кабелем.

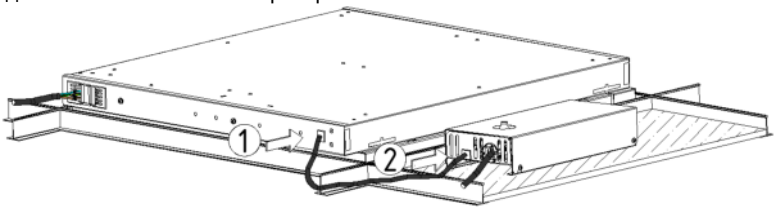

5.4. Перед вводом светильника с блоком аварийного питания (CONVERSION KIT LED K-301) в эксплуатацию, необходимо провести 3-4 цикла заряда-разряда батареи для достижения номинальной емкости аккумулятора. Длительность зарядки 24 часа при нормируемой окружающей температуре и напряжении питания от 0,9 до 1,06 нормируемого значения.

5.5. Проверочные испытания: при помощи подключения и нажатия кнопки TEST или TELEMANDO. При нажатии кнопки ON (ВКЛЮЧИТЬ) в TELEMANDO устройство переходит в аварийный режим даже при наличии электропитания. Для возврата в рабочий режим необходимо отпустить кнопку ON. (задержка составляет примерно 2 секунды).

5.6. Режим ожидания/повторный запуск: в аварийном режиме при нажатии и удержании в течение 3 секунд кнопки TEST или при нажатии и удержании кнопки ON в TELEMANDO устройство переходит в режим ожидания, светодиодный LED модуль отключается, и заряд аккумулятора не расходуется. При повторном нажатии и удержании в течение 3 секунд кнопки ON в TELEMANDO устройство переходит в аварийный режим и включает светодиодный источник света. Внимание! При длительном отключении блока от сети (более 7 дней), необходимо отключать аккумулятор вручную или используя управляющий блок TELEMANDO для предотвращения разряда аккумулятора.

5.7. Установить рассеиватель.

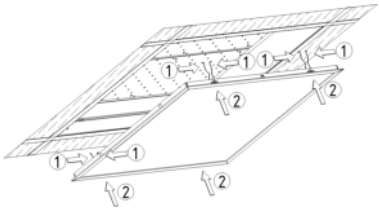

Установку и подключение светильника должен выполнять специалист –электромонтажник, соответствующей квалификации.

Габаритные и установочные размеры светильника

1.

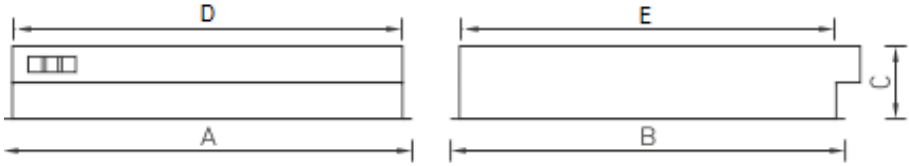

2.

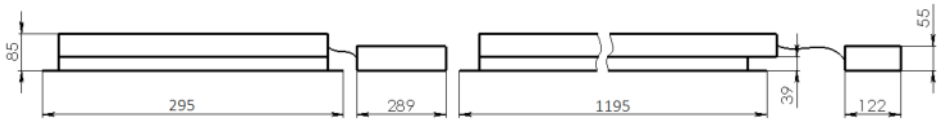

Схема подключения

1. Схема подключения светильника к питающей сети.

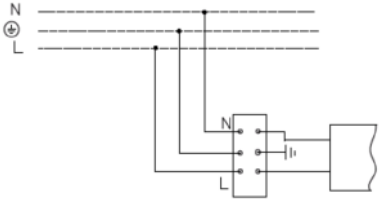

2. Схема подключения светильника к питающей сети с регулируемым драйвером по системе 1-10 V или системе DALI .

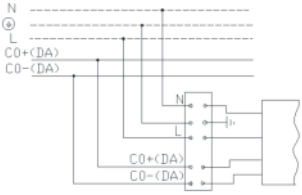

3. Схема подключения светильника к питающей сети с блоком резервного питания (на рис. a - светильник, b - блок резервного питания).

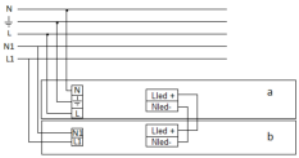

Гарантийные обязательства

- Завод-изготовитель обязуется безвозмездно отремонтировать или заменить светильник вышедший из строя не по вине покупателя в условиях нормальной эксплуатации, в течение гарантийного срока.
- Светильник является обслуживаемым прибором. При установке светильника необходимо предусмотреть возможность свободного доступа для его обслуживания или ремонта. Завод-производитель не несет ответственности и не компенсирует затраты, связанные со строительно-монтажными работами и наймом специальной техники при отсутствии свободного доступа к светильнику для его обслуживания или ремонта.
- Гарантийный срок – 36 месяцев с даты поставки светильника.
- Гарантийные обязательства не признаются в отношении изменения оттенков окрашенных поверхностей и пластиковых частей в процессе эксплуатации.
- Гарантийный срок на блоки резервного питания (поставляемые в комплекте с аккумуляторной батареей), а также на компоненты систем управления освещением (поставляемые без светильников), составляет 12 (двенадцать) месяцев с даты поставки.
- Световой поток в течение гарантийного срока сохраняется на уровне не ниже 70% от заявляемого номинального светового потока, значение коррелированной цветовой температуры и область допустимых значений коррелированной цветовой температуры в течение гарантийного срока - согласно приведенным в ГОСТ 34819-2021.
- Гарантия сохраняется в течение указанного срока при условии, что сборка, монтаж и эксплуатация светильников производится специально обученным техническим персоналом и в соответствии с паспортом на изделие.
- Срок службы светильников в нормальных климатических условиях при соблюдении правил монтажа и эксплуатации составляет:
  8 лет – для светильников, корпус и/или оптическая часть (рассеиватель) которых изготовлены из полимерных материалов.
  10 лет – для остальных светильников.
- Производитель оставляет за собой право на внесение изменений в конструкцию изделия улучшающие потребительские свойства. Кроме того, производитель не несет ответственности за возможные опечатки и ошибки, возникшие при печати.

- Хранение.
  Светильники должны храниться в отапливаемых и вентилируемых складах, хранилищах с кондиционированием воздуха, расположенных в любом макроклиматическом районе при температуре от +5 до +40°С и относительной влажности не более 80%.
  NiCd, NiMh аккумуляторы: Температурный диапазон +5 до +40°С
  При длительном хранении более полугода рекомендуется производить заряд аккумуляторов – 5 циклов заряда разряда.
  Условия транспортирования светильников должны соответствовать группе “Ж” ГОСТ 23216.
  Транспортировать в упаковке производителя любым видом транспорта при условии защиты от механических повреждений и непосредственного воздействия атмосферных осадков.
- Перед вводом светильника в эксплуатацию, с установленным в него блоком аварийного питания, желательно провести 3-4 цикла заряда-разряда батареи для достижения номинальной емкости аккумулятора.
  Длительность зарядки 24 часа при нормируемой окружающей температуре и номинальном напряжении питания.
  При последующей эксплуатации, для обеспечения более длительного срока работы аккумуляторной батареи, рекомендовано с периодичностью один раз в полгода проводить тренировку, заряд - разряд аккумуляторной батареи.
- Полезный срок службы светильника при температуре окружающей среды от минус 20°С до +20°С, ограничивается уровнем сохранения светового потока 80% от первоначального, при доле фатальных отказов не более 10%.
- Полезный срок службы светильника при температуре окружающей среды от минус 20°С до +20°С, L80F10 = 70000 часов.
- Полезный срок службы светильника при температуре окружающей среды от минус 40°С до +35°С, L70F50= 50000 часов.
- Выход из строя единичных светодиодов светильника в количестве 10% и менее не является гарантийным случаем.

Свидетельство о приемке

Светильник соответствует ТУ 27.40.25-002-88466159-2019 и признан годным к эксплуатации. Светильник сертифицирован.

Дата выпуска _____

Контролер _____

Упаковщик _____

Завод-изготовитель: ООО "МГК "Световые Технологии"

Адрес завода-изготовителя: 390010,Россия, г. Рязань, ул. Магистральная д.10 а.

Дата продажи _____

Штамп магазина

Более подробную информацию Вы можете найти на нашем сайте www.LTcompany.com

Телефон бесплатной горячей линии 8 800 333-23-77

Жеткізілім жиынтығы

- Шамдал, дана - 1
- Төлқұжат, дана - 1
- Орам, дана - 1
- UTP кабелі (ЕМ бар шамшырақтар үшін), дана - 1

Міндетті және жалпы мәліметтер

- кірістірілетін шамшырақ, жартылай өткізгішті жарық көздерінде (жарық диодтарында) әкімшілік-қоғамдық үй-жайларды жалпы жарықтандыру үшін арналған.
- Шамшырақтың қуаттандыру көзін өндіруші немесе оның қызмет көрсету агенті арқылы ауыстырыға болады.
- Шам КО ТР ,ЕЭО ТР талаптарына сәйкес келеді.
- Шамдалдар ұялы және тігілмелі төбелерге орнатыла алады.
- DALI хаттамасымен басқарылатын шырақтар үшін жарық ағынының реттелімі 1 мен 100 % диапазонында орындалады.

Міндеті және жалпы мәліметтер

- Тоқ жүйесінде кернеу берген кезде шамшашырақпен ешқандай жұмыс жүргізуге болмайды.

- Қорғаныс жерге қосу қамтамасыз етілмеген шамшырақты эксплуатациялауға тыйым салынады.

- Шамшырақтың жұмыс орны жарық көзіне 0,5 м кем қашықтықтан қарау мүмкіндігін шектейтіндей орналасуы керек.

- Шашыратқышы бүлінген шамшырақты эксплуатациялауға тыйым салынады.

- Шамдалды түрлендіру, жөндеу немесе өздігінен бөлшектеу тыйым салынады.Жарамсыздығы байқала бастаған кезде шамдалды жеткізу желісінен өшіру керек және зауыт-өндірушіге немесе арнайы жөндеу мен қызмет көрсету орталықтарына көрсету керек.
- Жартылай өткізгіш Жарық көздеріндегі (жарықдиодты) шамдар аз қауіпті қатты тұрмыстық қалдықтарға жатады және Р 55102-2012 ГОСТ сәйкес кәдеге жаратылады.

- Шамшырақты жылуоқшаулағыш матамен жабуға тыйым салынады.

Пайдалану және орнату қондыру ережелері

Шамшырақтың пайдалану "Тұтынушылардың электр қондырғыларын техникалық пайдалану ережелеріне " сәйкес келу керек.

Орнату, шамды тазалау және компоненті ауыстыру тек тоқтан ажыратылған кезде жүргізуге болады. Шамшырақтың шашыратқышын ластанған сайын сабын ерітіндісінде суланған жұмсақ матамен тазалау қажет.

1. Шамдалды орамадан алып.

2. Резервтік (сақтық) қуаттандыру блогымен жинастырылған шамдал.

2.1. Шамдал блокты орамадан алыпз.

3. Шам шашыратқышты алып тастаңыз.

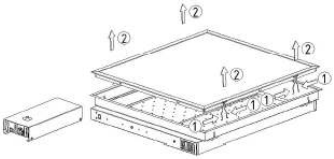

4. Шамның корпусын төбенің ішкі жүйесіне немесе аспаларға орнатыңыз (монтаждаңыз).

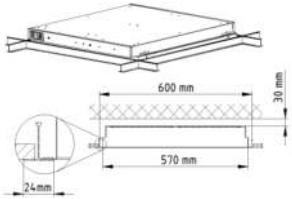

4.1. Құрастыру кезінде, шамдалдың жоғарғы нүктесіндегі ауа саңылауы 30 мм-ден кем емес болу қажет!

4.2. Шашыратқышты орналастырыңыз.

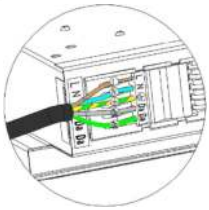

4.3. Резервтік қоректендіру блогы бар шамдалдар үшін.Көрсетілген кереғарлыққа (полярлыққа) сәйкес желі сымын апаттық блогына қосу қажет.

4.3.1. Апаттық блогының қақпасын ашыңыз.

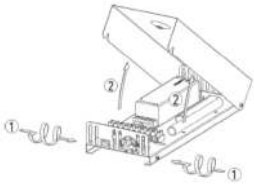

4.3.2. Аккумуляторды резервтік қуаттандыратын блогына қосу керек. Сырт апаттық блогының желіге Бірінші рет қосыдғаннан кейін аккумулятордығ толық зардталғанын (24 сағат) күту қажет. Ескерту! Аккумулятордың зарядын бітуін алдын алу үшін шамдалдың желіден ұзақ уақыт ішінде өшірілген кезде (7 күннен астам), аккумулятордан ажырату қажет.

5. Шамдалдың реттелетін нұсқасын қосу.

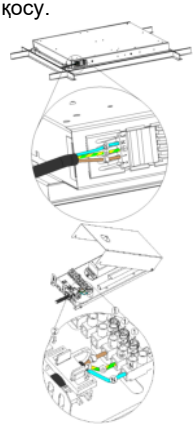

5.1. Апаттық блогының қақпасын жабыңыз.

5.2. Апаттық блокты төбе қуысына орнатыңыз. Орналастырған кезде, шамдалдың жоғарғы нүктесіндегі ауа саңылауы 30 мм-ден кем емес болу қажет!

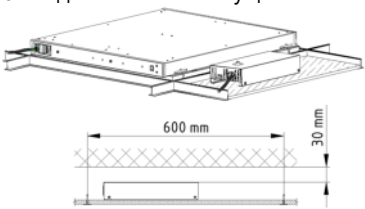

5.3. Шамдалды мен апаттық блогын блок-аралық кабельмен қосыңыз.

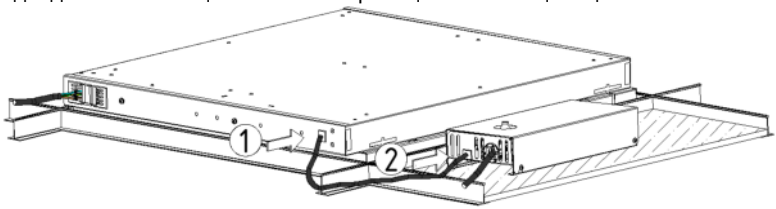

5.4. (CONVERSION KIT LED K-301) апаттық блогы бар шамшырақты пайдалануға енгізер алдында 3-4 батарея зарядтау- разрядтау цикл қажет, аккумулятордын номиналды сыйымдылығына қол жеткізу үшін . Зарядтау ұзақтығы 24 сағат , егерде нормалатын ауа температурасы және көректендіру қуаты нормаланған мағынасынан 0,9-дан 1,06 болса.

5.5. Тексеру сынақтары: қосу арқылы және TEST немесе TELEMANDO батырмасын басу арқылы. TELEMANDO құрылысында ON (қосу) батырмасын басқан кезде, құрылыс апаттық режиміне аусады, электр қуаты болса да. Жұмыс режиміне қайта оралу үшін ON батырмасын жиберіңіз. (Тұрып қалуы 2 секунд құрайды).

5.6. Күту режимі/ қайта қосуы : апаттық режимінде 3 секунд уақыт ағымында TEST батырмасын ұстап тұрғанда, немесе TELEMANDO құрылысында ON (қосу) батырмасын басқан кезде, құрылыс күту режиміне ауысады, жарық диодты LED модулі сөнеді бірақ аккумулятор заряды жұмсалынбайды. TELEMANDO құрылысында ON (қосу) батырмасын 3 секунд уақыт ағымында қайта басқан кезде, құрылыс апаттық режиміне ауысады және жарық диодты жарық көзін қосады. Назар аударыңыз! Блогты желіден ұзақ уақытқа ажырату кезінде (7 күннен артық), аккумуляторды қолмен немесе басқарушы TELEMANDO блогын пайдала отырып, аккумулятор разрядын болдырмау үшін сөндіріңіз.

5.7. Резервтік (сақтық) қуаттандыру блогымен жинастырылған шамдал.

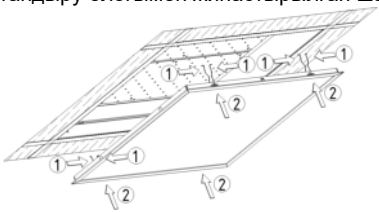

Шамшырақты орнату және қосу жұмыстарын маман - біліктілігі сәйкес электрмонтаждаушы орындауы керек.

Шамшырақтың габариттік және орнату өлшемдері

1.

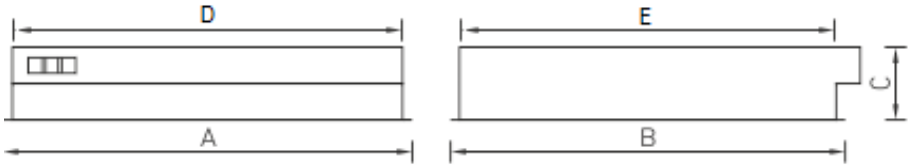

2.

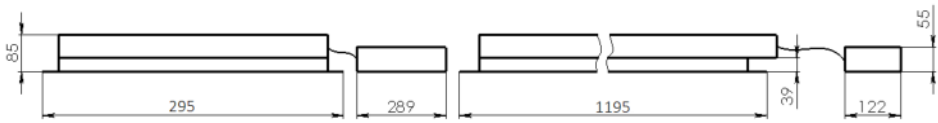

Қосу сызбасы

1. Шамдалдың қуаттандыру желісіне қосылу сызбасы.

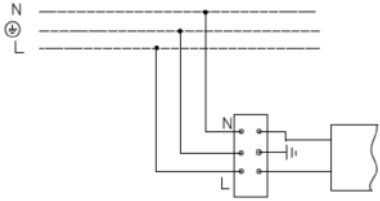

2. Шамдалдың 1-10 V немесе DALI жүйесі бойынша реттейтін драйвері бар қуаттандыру желісіне қосылу сызбасы.

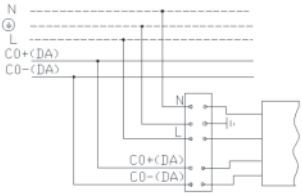

3. Шамдалдың резервтік қуаттандыру блогы бар қуаттандыру желісіне қосылу сызбасы (суретте a - шамдал, b - резервтік қуаттандыру блогы).

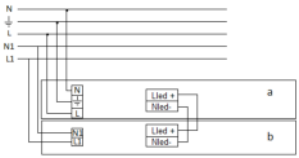

Кепілдік міндеттемелері

- Өндіруші зауыт кепілдік мерзім кезеңінде қалыпты пайдаланылған және орнату ережелері сақталған жағдайда сатып алушының кінәсінен тыс істен шыққан шамшырақты ақысыз жөндеуге немесе алмастыруға міндеттенеді.
- Шамшырақ қызмет көрсету құрылғысы боп табылады. Шамшырақты қондырғанда оның еркін қызмет көрсету немесе жөндеу кезіндегң кедергісіз қол жеткізуін қамтамасыз ету қажет. Өндіруші-зауыт шамшырақтың техникалық қызмет көрсету немесе жөндеу жұмыстарын өткізу үшін шамшыраққа еркін қол жеткізу болмаған кезде құрылыс жұмыстары немесе арнайы жабдықтарды жалдауға байланысты шығындарды өтемейді және оған жауапты емес.
- Кепілдік мерзімі - шамшырақ жеткізілген күннен бастап 36 ай.
- Кепілдік міндеттері эксплуатация барысында боялған беттің және пластик беттердің өзгеруіне орындалмайды.
- Резервтік қоректендіру блоктарының (аккумулятор батареясымен жинақта жеткізілетін), сонымен бірге жарықтандыруды басқару жүйесінің құраушыларының кепілдік мерзімі жеткізілген күннен бастап 12 (он екі) айды құрайды.
- Жарық ағыны кепілдік мерзімінің барысында ұсынылатын номинал жарық ағынынан 70% төмен емес деңгейінде сақталады, кепілдік мерзімінің барысанда өзгертілген түс температурасының мәні және өзгертілген түс температурасының рұқсат етілген мәндерінің аумағы - МЕМСТ 34819-2021 келтірілген мәндерге сәйкес.
- Жинақтау, қондыру және қызмет көрсетуі өнімге берілген төлқұжатқа сәйкес келетін болса, кепілдік көрсетілген мерзімге дейін сақталынады.
- Қалыпты климаттық жағдайда монтаж және эксплуатация ережелерін орындаған кезде шамшырақтардың жарамдылық мерзімі келесідей болады:
  8 жыл - корпусы және/немесе оптикалық бөлігі (шашыратқыш) полимер материалдан жасалған,
  10 жыл - басқа шамдалдар үшін.
- Өндірушіде осы бұйымның құрылымына тұтыну қасиеттерін жақсарту мақсатында өзгерістер енгізу құқығы болады. Сонымен қатар, өндіруді баспа барысындағы баспа қателері мен басқа да қателер үшін жауапты болмайды.

- Сақтау және тасымалдау.
  Шамдал жылытылатын және желдетілетін, ауаны баптайтын қоймаларда сақталуы тиіс,кез-келген макроклиматты аймақтарда температурасы +5 тан +40°С дейін және қатысты ылғалдылығы 80% көп емес жағдайда бейімделінген.
  NiCd, NiMh аккумуляторлары: Температуралық диапазондары +5 до +40°С
  Жарты жылдан астам уақытта сақтау үшін аккумулятор қуаттандыруы -5 қуатсыздандыру циклімен істен шығуы ұсынылады. Шамдалдарды тасысалдау шарттары МЕМСТ 23216 «Ж» тобымен сәйкес болуы қажет.
  Кез келген тасымалмен өндірушінің қаптамасымен тасымалдауға болады, тек механикалық ақаулардан сақтық және атмосфералық шөгу ықпал етуінен шарты болған жағдайда.
- Апаттық қуат беру блогы орнатылған шамдалды пайдалануға жібермес бұрын батареясының 3-4 циклмен заряд-разрядтауын өткізу керек, аккумулятордың белгіленген сиымдылығына жету үшін.
  Қоршаған орта температурасы нормаланған және қуат көзінің кернеуі номинальды болған кезде зарядканың ұзақтығы 24 сағат.
  Кейінгі жұмыс кезінде батареяның қызмет ету мерзімін ұзарту үшін алты айда бір рет оқуды өткізу ұсынылады, батареяны зарядтау - зарядсыздандыру.
- Шырақтың пайдалы қызмет ету мерзімі қоршаған ортаның температурасы минус 20 ° С - тан +20 ° С-қа дейін, жарық ағынының бастапқы деңгейден 80% сақтау деңгейімен шектеледі, өлімге әкелетін сәтсіздіктер үлесі 10% аспайды%.
- Шырақтың қоршаған орта температурасында пайдалы қызмет мерзімі минус 20°С - тан +20 ° С-қа дейін, L80F10 = 70000 сағат.
- Шырақтың қоршаған орта температурасында пайдалы қызмет мерзімі минус 40°С - тан +35 ° С - қа дейін, L70F50= 50000 сағат.
- 10% немесе одан аз мөлшердегі жалғыз жарық диодтарының істен шығуы кепілдік жағдайы болып табылмайды.

Қабылдау туралы куәлік

Шырақ ТУ 27.40.25-002-88466159-2019 сәйкес және қолдануға жарамды болып табылды.Шырақ сертифицикатталған.

Шығарылған
күні_____

Контроллер _____

Ораушы _____

Өндіруші зауыт: "МГК"ЖШҚ Жарық Технологиялары""

Өндіруші зауыттың мекен-жайы: 390010, Ресей, Рязань қ., Магистральная көш., 10 а үй.

Сату күні _____

Дүкен мөртаңбасы

Толық ақпаратты сіз біздің веб-сайтымызда www.LTcompany.com көре аласыз.

Тегін желісінің телефоны 8 800 099-77-70

18.09.2023 3:06:53