Наконечники кабельные медные ТМ

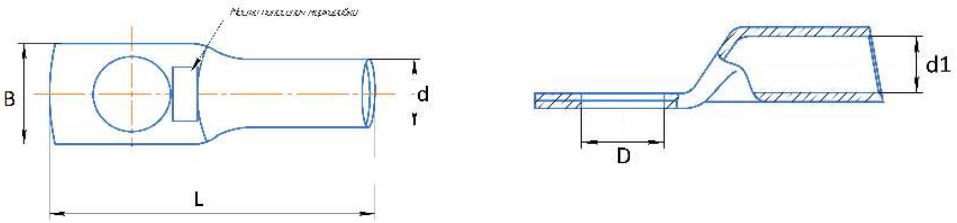

Наименование	Сечение (мм²) II, III	Сечение (мм²) V, VI	Винт	Наименование	Сечение (мм²) II, III	Сечение (мм²) V, VI	Винт
ТМ 2.5–4–2.6	2,5	2,5	М 4	ТМ 50–8–11	70	50	М 8
ТМ 2.5–5–2.6	2,5	2,5	М 5	ТМ 50–10–11	70	50	М 10
ТМ 2.5–6–2.6	2,5	2,5	М 6	ТМ 50–12–11	70	50	М 12
ТМ 4–5–3	4	4	М 5	ТМ 70–10–13	95	70	М 10
ТМ 4–6–3	4	4	М 6	ТМ 70–12–13	95	70	М 12
ТМ 6–5–4	6	6	М 5	ТМ 95–10–15	120	95	М 10
ТМ 6–6–4	6	6	М 6	ТМ 95–12–15	120	95	М 12
ТМ 10–5–5	10	10	М 5	ТМ 120–12–17	150	120	М 12
ТМ 10–6–5	10	10	М 6	ТМ 120–16–17	150	120	М 16
ТМ 10–8–5	10	10	М 8	ТМ 150–12–19	185	150	М 12
ТМ 16–6–6	16	16	М 6	ТМ 150–16–19	185	150	М 16
ТМ 16–8–6	16	16	М 8	ТМ 185–16–21	240	185	М 16
ТМ 25–6–7	25	25	М 6	ТМ 185–20–21	240	185	М 20
ТМ 25–8–7	25	25	М 8	ТМ 240–16–24	300	240	М 16
ТМ 35–8–9	35	35	М 8	ТМ 240–20–24	300	240	М 20
ТМ 35 –10–9	35	35	М 10	ТМ 300-16-27	400	300	М 16
ТМ 35–12–9	35	35	М 12	ТМ 300-20-27	400	300	М 20

ПАСПОРТ ИЗДЕЛИЯ
НАКОНЕЧНИКИ МЕДНЫЕ ТМ И МЕДНЫЕ ЛУЖЕНЫЕ ТМЛ

1. Назначение и область применения:

1.1. Наконечники медные ТМ и медные луженые ТМЛ применяются для оконцевания проводов и кабелей с медными жилами сечением от 1,5 мм² до 300 мм² на напряжение до 35 кВ. предварительно зачищенных от изоляции и присоединения к медным клеммам, шинам, зажимам и т.п.;

1.2. Наконечники произведены согласно ГОСТ 23981-80 и ГОСТ 7386-80;

1.3. Сертификат соответствия не требуется.

2. Основные технические параметры:

2.1. До 35 кВ включительно, от 1,5 до 300 мм²;
- для наконечников ТМ - от минус 60 до плюс 40 °С;
- для наконечников ТМЛ - от минус 10 до плюс 50 °С.

2.2. Толщина и качество покрытия соответствуют требованиям ГОСТ 9.302-88;

2.3. Срок службы наконечников - 25 лет;

2.4. Наконечники являются законченным изделием и ремонту не подлежат.

3. Комплектность:

- Изделие.
- Паспорт.
- Упаковка.

4. Правила и условия безопасного использования, и монтажа:

4.1. При монтаже, техническом обслуживании и эксплуатации наконечников необходимо соблюдать требования «Правил техники безопасности и технической эксплуатации электроустановок потребителей»;

ЗАПРЕЩАЕТСЯ! ОКОНЦЕВАНИЕ ЖИЛ КАБЕЛЕЙ И ПРОВОДОВ, НАХОДЯЩИХСЯ ПОД НАПРЯЖЕНИЕМ/ПОТЕНЦИАЛОМ.

4.2. Оконцевание производить методом опрессовки с использованием соответствующих инструментов (механических клещей, гидравлических прессов). При необходимости оконцевание медных жил проводов и кабелей можно производить методом пайки;

4.3. При обнаружении неисправности наконечника (механического повреждения наконечника, обрыва более 10 % проводов оконцованной жилы) наконечник необходимо заменить на новый с аналогичными характеристиками;

4.4. Не разбирать, не бросать, не погружать в воду.

5. Утилизация:

5.1. При выходе из строя подлежат утилизации с ломом цветных металлов.

6. Транспортировка и хранения:

6.1. Транспортирование изделий допускается любым видом крытого транспорта в упаковке изготовителя, обеспечивающим предохранение упакованных изделий от механических повреждений, загрязнения и попадания влаги;

6.2. Хранение изделий осуществляется только в упаковке изготовителя.

Допускается хранение при относительной влажности до 100 %:

- для наконечников ТМ - при температуре окружающей среды плюс 25 °С;
- для наконечников ТМЛ - при температуре окружающей среды плюс 35 °С.

7. Гарантии изготовителя:

7.1. Изготовитель гарантирует соответствие наконечников требованиям стандарта при соблюдении условий эксплуатации, хранения, транспортирования и монтажа;

7.2. Гарантийный срок хранения – 2 года с момента изготовления наконечников.
Гарантийный срок эксплуатации – 5 лет со дня ввода наконечников в эксплуатацию.

7.3. Месяц/год изготовления продукции

Дата изготовления

Генеральный директор _____/Соловьева М.О.

ОБЩЕСТВО С ОГРАНИЧЕННОЙ ОТВЕТСТВЕННОСТЬЮ «ЛАКИЛАЙТ» МОСКОВСКАЯ ОБЛАСТЬ, ГОРОД ХИМКИ ИНН 5047250478 ОГРН 1215000039781

8. Свидетельство о приёмке:

8.1. Продукция ООО «ДПА» изготовлена и принята в соответствие с обязательными требованиями государственных стандартов, действующей технической документации и признана годной для эксплуатации..

9. Наименование и местонахождение изготовителя, информация для связи:

Уполномоченная организация: ООО «ЛАКИЛАЙТ», 141435, Россия, Московская область, г. Химки, микрорайон Новогорск, ул. Соколовская, квартал 5, дом 10, кв 2.
www.tokov.pro

Наконечники кабельные медные луженые ТМЛ

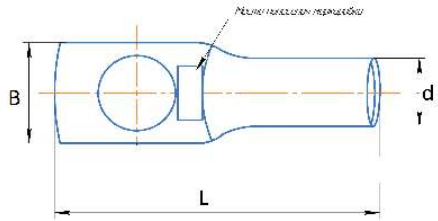

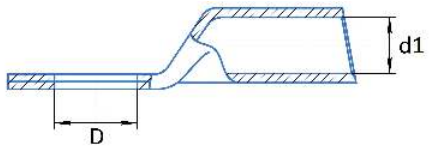

Наименование	Сечение (мм²) II, III	Сечение (мм²) V, VI	Винт
ТМЛ 2.5–4–2.6	2,5	2,5	М 4
ТМЛ 2.5–5–2.6	2,5	2,5	М 5
ТМЛ 2.5–6–2.6	2,5	2,5	М 6
ТМЛ 4–5–3	4	4	М 5
ТМЛ 4–6–3	4	4	М 6
ТМЛ 6–5–4	6	6	М 5
ТМЛ 6–6–4	6	6	М 6
ТМЛ 10–5–5	10	10	М 5
ТМЛ 10–6–5	10	10	М 6
ТМЛ 10–8–5	10	10	М 8
ТМЛ 16–6–6	16	16	М 6
ТМЛ 16–8–6	16	16	М 8
ТМЛ 25–6–7	25	25	М 6
ТМЛ 25–8–7	25	25	М 8
ТМЛ 25-6-8	35	25	М 6
ТМЛ 25-8-8	35	25	М 8
ТМЛ 25-10-8	35	25	М 10
ТМЛ 35–8–9	35	35	М 8
ТМЛ 35 –10–9	35	35	М 10
ТМЛ 35–12–9	35	35	М 12
ТМЛ 50–8–11	70	50	М 8
ТМЛ 50–10–11	70	50	М 10
ТМЛ 50–12–11	70	50	М 12
ТМЛ 50 –8–12	70	50	М 8

Наименование	Сечение (мм²) II, III	Сечение (мм²) V, VI	Винт
ТМЛ 50 –10–12	70	50	М 10
ТМЛ 50 –12–12	70	50	М 12
ТМЛ 70–10–13	95	70	М 10
ТМЛ 70 –12–13	95	70	М 12
ТМЛ 95–10–15	120	95	М 10
ТМЛ 95–12–15	120	95	М 12
ТМЛ 95 –10–16	120	95	М 10
ТМЛ 95 –12–16	120	95	М 12
ТМЛ 120–12–17	150	120	М 12
ТМЛ 120 –16–17	150	120	М 16
ТМЛ 120 –12–18	150	120	М 12
ТМЛ 120 –16–18	150	120	М 16
ТМЛ 150–12–19	185	150	М 12
ТМЛ 150–16–19	185	150	М 16
ТМЛ 150 –12–20	185	150	М 12
ТМЛ 150 –16–20	185	150	М 16
ТМЛ 185–16–21	240	185	М 16
ТМЛ 185–20–21	240	185	М 20
ТМЛ 185 –16–23	240	185	М 16
ТМЛ 185 –20–23	240	185	М 20
ТМЛ 240–16–24	300	240	М 16
ТМЛ 240–20–24	300	240	М 20
ТМЛ 300-16-27	400	300	М 16
ТМЛ 300 -20-27	400	300	М 20