Технический паспорт

Листовой кабельный лоток SKS 85

Арт.-№ 6058663



SKS 85 = Система перфорированных листовых лотков для больших нагрузок с высотой боковой стенки 85 мм.

CE

Сталь	Сталь
FT	Горячее цинкование методом погружения

Примечание 1	Магнитное затухание от влияния экрана: без крышки 20 дБ, с крышкой 50 дБ.

Исходные данные

Артикульный №	6058663
Тип	SKS 830 FT
Обозначение 1	Кабельный лоток SKS
Обозначение 2	с перфорацией
Производитель	OBO
Размер	85x300x3000
материал	Сталь
Сокращенное наименование материала	Сталь
Поверхность	Горячее цинкование методом погружения
Поверхность согласно DIN	DIN EN ISO 1461
Сокращение поверхности	FT
Минимальная единица продажи	3,00 м
Вес	543,00 кг/100 м

Технические характеристики

Полезное поперечное сечение	25.300,00 мм²
Полезное поперечное сечение	253,00 см²
Предназначено для поддержания функций	□

Технический паспорт

Листовой кабельный лоток SKS 85

Арт.-№ 6058663

Технические характеристики

Конструкция соединителей	Без соединителя
С крышкой	☐
Монтажные отверстия в основании	☑
Схема расположения отверстий NATO	☐
Нержавеющая сталь, протравленная	☐
Боковая перфорация	☑
Исполнение для больших расстояний	☐

Размеры

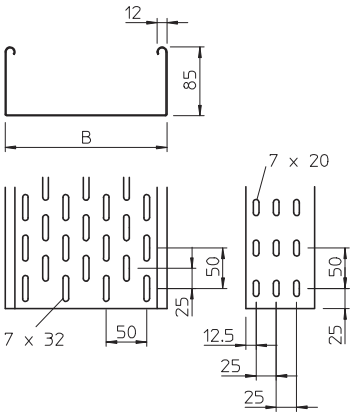

Длина	3.000,00 мм
Ширина	300,00 мм
Высота	85,00 мм
Высота боковой стенки	85,00 мм
Размер B	300,00 мм
Толщина материала	1,50 мм

доп. нагрузка:

Расстояние между опорами: 1,5 м.	2,80 кН/м
Расстояние между опорами 1,0 м	2,25 кН/м
Расстояние между опорами 2,5 м	1,50 кН/м
Расстояние между опорами 3,0 м	0,75 кН/м

доп. нагрузка:

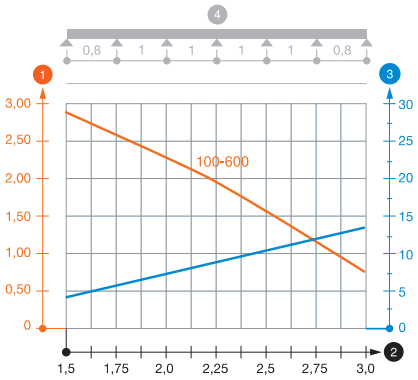

Диаграмма нагрузки на кабельный лоток SKS 85

1. Допустимая нагрузка на листовой кабельный лоток/кабельный лоток лестничного типа в кН/м без учета временной нагрузки
2. Расстояние между опорами в м
3. Прогиб боковой стенки в мм при допустимой нагрузке (кН/м)
4. Схема нагрузки при методе испытания

— Кривая нагрузки на листовой кабельный лоток/кабельный лоток лестничного типа шириной (в мм)

— Кривая прогиба боковой стенки на каждое расстояние между опорами