Хомуты для тяжелых нагрузок ВНН

Код	Наименование	Резьба соединительной гайки	Рекомендованная нагрузка*, кН
ВНН21012	Хомут для высоких нагрузок с изоляцией с гайкой М12 для труб d 1/2"	М12	2,75
ВНН21034	Хомут для высоких нагрузок с изоляцией с гайкой М12 для труб d 3/4"		
ВНН21100	Хомут для высоких нагрузок с изоляцией с гайкой М12 для труб d 1"		
ВНН21114	Хомут для высоких нагрузок с изоляцией с гайкой М12 для труб d 1 1/4"		
ВНН21112	Хомут для высоких нагрузок с изоляцией с гайкой М12 для труб d 1 1/2"		
ВНН21200	Хомут для высоких нагрузок с изоляцией с гайкой М12 для труб d 2"		
ВНН21212	Хомут для высоких нагрузок с изоляцией с гайкой М12 для труб d 2 1/2"		
ВНН21300	Хомут для высоких нагрузок с изоляцией с гайкой М12 для труб d 3"		3,8
ВНН21312	Хомут для высоких нагрузок с изоляцией с гайкой М12 для труб d 3 1/2"		
ВНН21400	Хомут для высоких нагрузок с изоляцией с гайкой М12 для труб d 4"		
ВНН21500	Хомут для высоких нагрузок с изоляцией с гайкой М16 для труб d 5"	М16	6
ВНН21600	Хомут для высоких нагрузок с изоляцией с гайкой М16 для труб d 6"		
ВНН21800	Хомут для высоких нагрузок с изоляцией с гайкой М16 для труб d 8"		
ВНН211000	Хомут для высоких нагрузок с изоляцией с гайкой М16 для труб d 10"		
ВНН211200	Хомут для высоких нагрузок с изоляцией с гайкой М16 для труб d 12"		
ВНН211400	Хомут для высоких нагрузок с изоляцией с гайкой М16 для труб d 14"		
ВНН211600	Хомут для высоких нагрузок с изоляцией с гайкой М16 для труб d 16"		

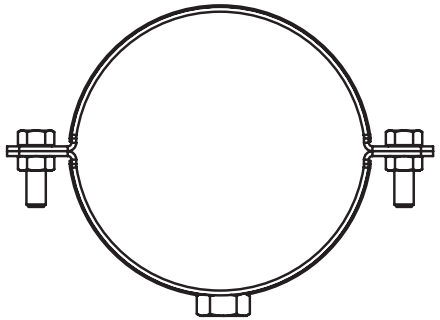

1. * Указана максимальная рекомендованная нагрузка на 1 хомут.
   Не применимо для всех схем в текущем типовом альбоме. Для всех узлов прокладки необходимо производить прочностной расчет с реальными проектными нагрузками.

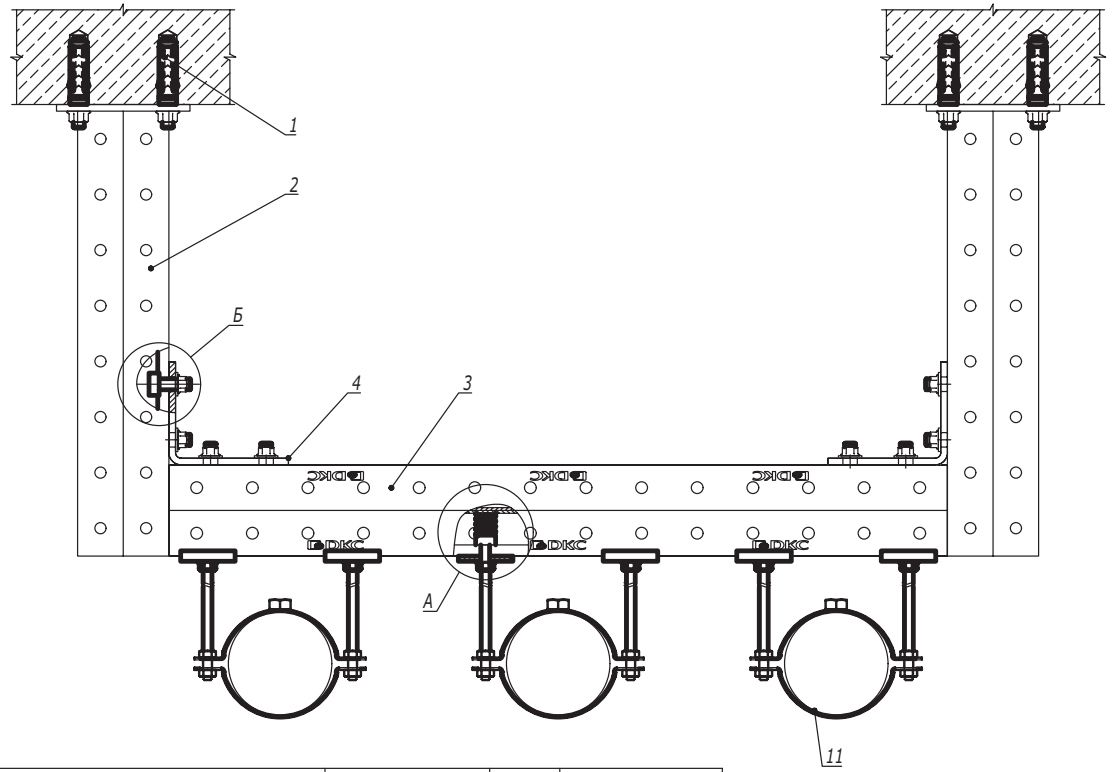

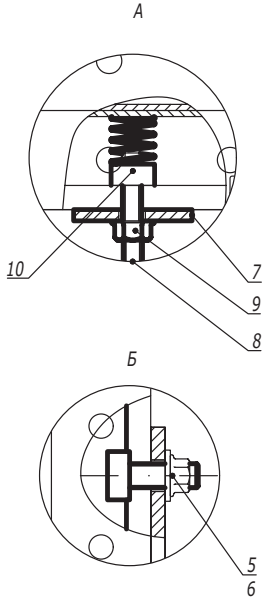

Поз.	Наименование	Код	Кол.	Примечание
1	Анкер М10		8	DKC-2018.M5.01
2	Подвес BSD-41		2	
3	Профиль двойной С-обр.	BPD41**	1	
4	Уголок крепежный двойной BMC-10	BMC1021	2	
5	Винт для для крепления к профилю М10х30	CM041030	8	
6	Гайка с насечкой М10 DIN 6923	CM101000	8	
7	Опорная пластина для С-обр. профиля	BHM4141		
8	Шпилька резьбовая	CM20****		Шпилька М8-М12 применяется в зависимости от типоразмера хомута
9	Гайка с насечкой DIN 6923	CM10****		
10	Гайка для подвешивания профиля	CM14****/ CM15****/ CM16****		
11	Хомут для высоких нагрузок BHH			

Взаим. инв. №

Подпись и дата

Инв. № подл.

Изм.	Кол.уч.	Лист	№док.	Подпись	Дата	DKC-2022.EC.12		
Разработал		Тиунов И.А.			01.22	Прокладка инженерных коммуникаций на двух подвесах с применением хомутов BHH	Стадия	Лист	Листов
Проверил		Чередниченко Г.А.			01.22				1
Утвердил		Дядичко А.В.			01.22		DKC		

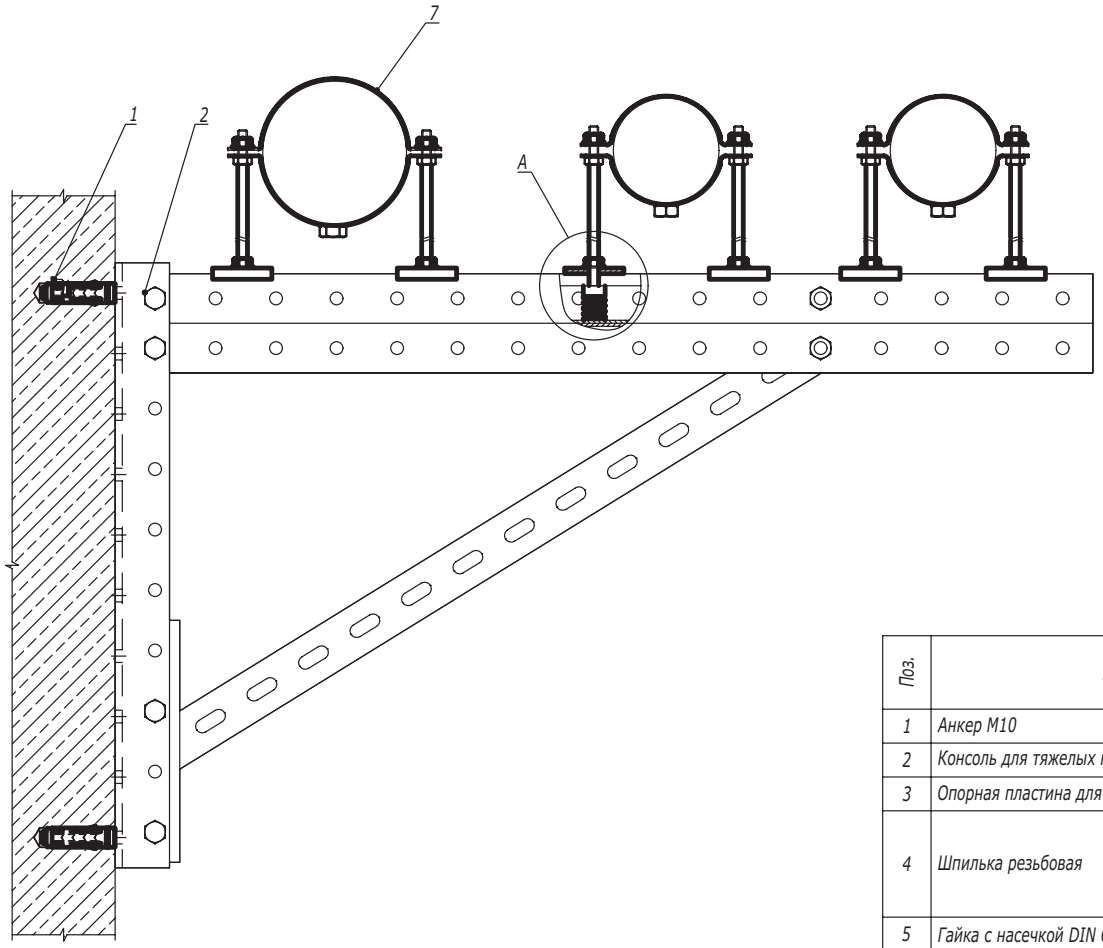

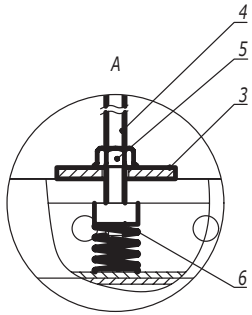

Поз.	Наименование	Код	Кол.	Примечание
1	Анкер М10			DKC-2018.M5.01
2	Консоль для тяжелых нагрузок BBD-41			
3	Опорная пластина для С-обр. профиля	BHM4141		
4	Шпилька резьбовая	CM20****		Шпилька М8-М12 применяется в зависимости от типоразмера хомута
5	Гайка с насечкой DIN 6923	CM10****		
6	Гайка для подвешивания профиля	CM14****/ CM15****/ CM16****		
7	Хомут для высоких нагрузок BHH			

Изм.	Кол.уч.	Лист	№док.	Подпись	Дата	DKC-2022.EC.13			
Разработал		Тиунов И.А.			01.22	Прокладка инженерных коммуникаций с применением тяжелой консоли BBD-41	Стадия	Лист	Листов
Проверил		Чередниченко Г.А.			01.22				1
Утвердил		Дядичко А.В.			01.22		DKC		

Взаим. инв. №

Подпись и дата

Инв. № подл.