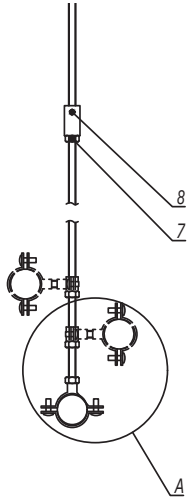


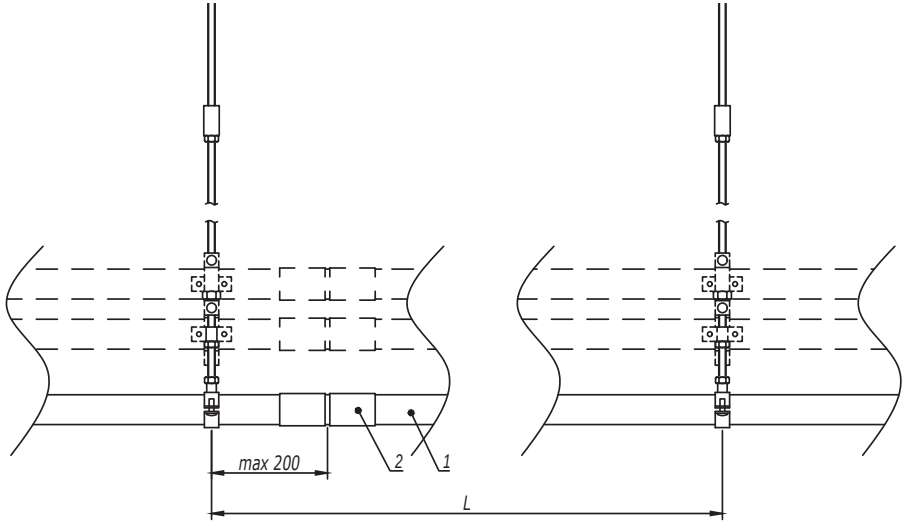


1. Монтаж к опорной поверхности согласно DKC-2017.FCL.01-DKC-2017.FCL.02, DKC-2017.FCL.04-DKC-2017.FCL.05.
2. Расстояние L необходимо уточнить в соответствующем ТРМ.
3. Поз.7-8 применяются для соединения шпилек.
4. Количество элементов в спецификации указано на один подвес.

A

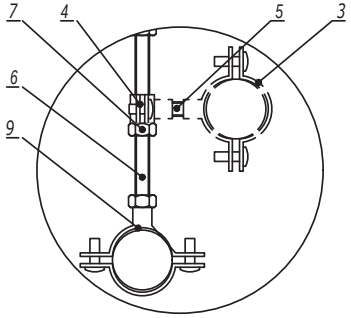


| Поз. | Наименование | Код | Кол. | Примечание |
|---|---|---|---|---|
| 1 | Труба стальная жесткая | 6008-**** | | |
| 2 | Муфта соединительная труба-труба, AISI316L | 6110-**XX | | |
| 3 | Хомут стальной с внутренней резьбой | 580** | n | |
| 4 | Хомут стальной с внутренней резьбой Ø6мм | 58006 | n | |
| 5 | Шпилька M6 DIN975/976 | CM2006** | | |
| 6 | Шпилька DIN975/976 | CM20**** | 1 | |
| 7 | Гайка шестигранная DIN934 | CM11**** | n+1 | |
| 8 | Гайка соединительная DIN6334 | CM21**** | 1 | |
| 9 | Хомут стальной с приварной гайкой | 6040-P** | 1 | |

| Изм. | Кол.уч. | Лист | №док. | Подпись | Дата | DKC-2017.FCL.12 | | | |
|---|---|---|---|---|---|---|---|---|---|
| Разработал | | Тиунов И.А. | | | 11.17 | Крепление жестких стальных труб для одиночной прокладки на шпильке | Стадия | Лист | Листов |
| Проверил | | Чередниченко Г.А. | | | 11.17 | | | | 1 |
| Утвердил | | Дядичко А.В. | | | 11.17 | | DKC | | |

Взаим. инв. №

Подпись и дата

Инв. № подл.

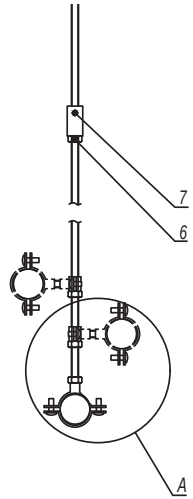


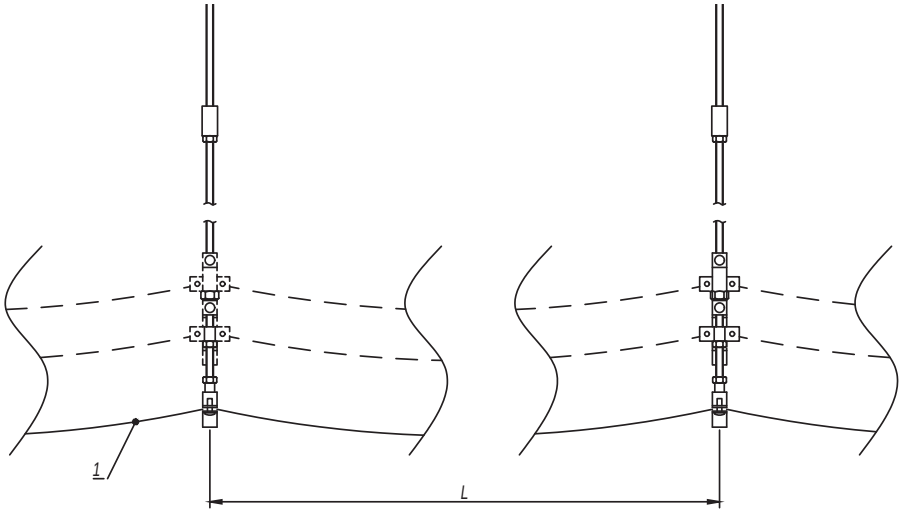


1. Монтаж к опорной поверхности согласно DKC-2017.FCL.01-DKC-2017.FCL.02, DKC-2017.FCL.04-DKC-2017.FCL.05.
2. Расстояние L необходимо уточнить в соответствующем ТРМ.
3. Поз.6-7 применяются для соединения шпилек.
4. Допускается прокладка кабеля в пластиковых трубах серии "Octopus", металлорукаве "Cosmec" .
5. Количество элементов в спецификации указано на один подвес.
6. Для предотвращения повреждения кабеля шпилькой поз.5 накрутить гайку поз.6 на шпильку, зафиксировав хомут поз.8 с внутренней резьбой.

A

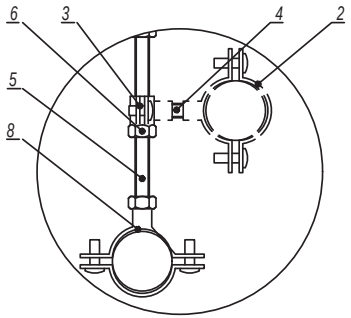


| Поз. | Наименование | Код | Кол. | Примечание |
|---|---|---|---|---|
| 1 | Кабель огнестойкий | | | |
| 2 | Хомут стальной с внутренней резьбой | 580** | n | |
| 3 | Хомут стальной с внутренней резьбой D6мм | 58006 | n | |
| 4 | Шпилька М6 DIN975/976 | CM2006** | | |
| 5 | Шпилька DIN975/976 | CM20**** | 1 | |
| 6 | Гайка шестигранная DIN934 | CM11**** | n+2 | |
| 7 | Гайка соединительная DIN6334 | CM21**** | 1 | |
| 8 | Хомут стальной с приварной гайкой | 6040-P** | 1 | |

| Изм. | Кол.уч. | Лист | №док. | Подпись | Дата |
|---|---|---|---|---|---|
| Разработал | | Тиунов И.А. | | | 11.17 |
| Проверил | | Чередниченко Г.А. | | | 11.17 |
| Утвердил | | Дядичко А.В. | | | 11.17 |

DKC-2017.FCL.15

Крепление кабелей к шпильке для одиночной прокладки

| Стадия | Лист | Листов |
|---|---|---|
| | | 1 |

DKC

Взаим. инв. № | Подпись и дата | Инв. № подл.