IEK INSPIRIA

RU Выключатель, переключатель

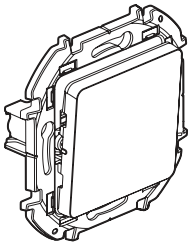

Выключатель / переключатель / выключатель самовозвратный / переключатель промежуточный одноклавишный

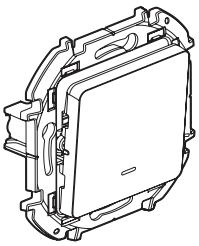

Выключатель / переключатель одноклавишный с подсветкой

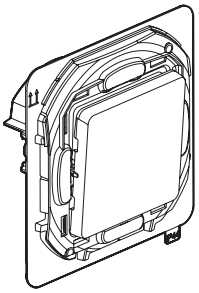

Переключатель одноклавишный IP44

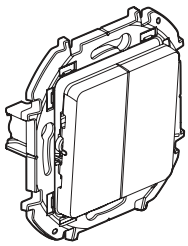

Выключатель / переключатель / переключатель перекрестный двухклавишный

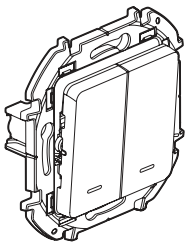

Выключатель / переключатель двухклавишный с подсветкой

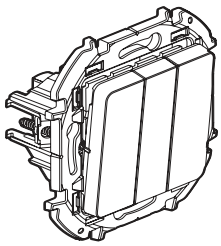

Выключатель трехклавишный

СЕРИЯ

Функция \ Цвет	Белый	Слоновая кость	Алюминий	Антрацит	Дымчатый	Шампань	Черный матовый
Выключатель одноклавишный	6 736 001	6 736 011	6 736 021	6 736 031	6 736 071	6 736 081	6 736 091
Переключатель одноклавишный	6 736 501	6 736 511	6 736 521	6 736 531	6 733 571	6 733 581	6 733 591
Выключатель самовозвратный одноклавишный	6 736 901	6 736 911	6 736 921	6 736 931	6 736 971	6 736 981	6 736 991
Переключатель перекрестный одноклавишный	6 735 801	6 735 811	6 735 821	6 735 831	6 735 871	6 735 881	6 735 891
Выключатель одноклавишный с подсветкой	6 736 101	6 736 111	6 736 121	6 736 131	6 736 171	6 736 181	6 736 191
Переключатель одноклавишный с подсветкой	6 736 601	6 736 611	6 736 621	6 736 631	6 733 671	6 733 681	6 733 691
Переключатель одноклавишный IP44	6 736 701	6 736 711	6 736 721	6 736 731	6 736 771	6 736 781	6 736 791
Выключатель двухклавишный	6 736 201	6 736 211	6 736 221	6 736 231	6 736 271	6 736 281	6 736 291
Переключатель двухклавишный	6 735 501	6 735 511	6 735 521	6 735 531	6 735 571	6 735 581	6 735 591
Переключатель перекрестный двухклавишный	6 734 701	6 734 711	6 734 721	6 734 731	6 734 771	6 734 781	6 734 791
Выключатель двухклавишный с подсветкой	6 736 301	6 736 311	6 736 321	6 736 331	6 736 371	6 736 381	6 736 391
Выключатель трехклавишный	6 735 401	6 735 411	6 735 421	6 735 431	6 735 471	6 735 481	6 735 491

НАЗНАЧЕНИЕ

Выключатели предназначены для управления нагрузками в электрических сетях переменного тока напряжением 250 В~ и частотой 50/60 Гц.
Кнопочные выключатели предназначены для коммутации цепей управления импульсных реле, электрических звонков и т. п.
Переключатели предназначены для управления нагрузками из двух мест. Промежуточные (перекрестные) переключатели используются совместно с переключателями в схемах управления из трех и более мест.
Механизмы поставляются с клавишами и суппортами. Для полной комплектации устройства необходимо заказать однопостовые и/или многопостовые рамки. Крепление с помощью винтов и/или распорных лапок. Механизмы с подсветкой поставляются с лампой арт. 7 645 26.
Монтаж скрытого или открытого типа. Монтаж открытого типа (кроме арт. 6 736 7X) осуществляется в коробки арт. 6 739 8X и 6 739 9X.

Цвет («X» в артикуле): 0 – белый; 1 – слоновая кость; 2 – алюминий; 3 – антрацит; 7 – дымчатый; 8 – шампань; 9 – черный матовый

ГАБАРИТНЫЕ РАЗМЕРЫ (ММ)

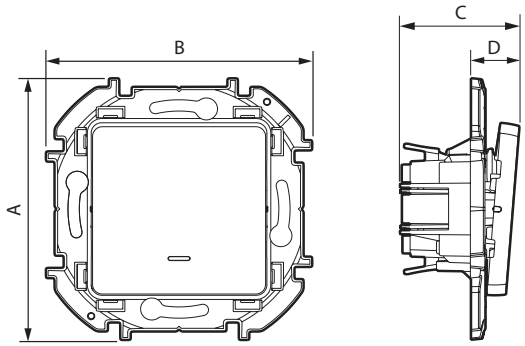

Артикул	A	B	C	D
6 736 0X, 6 736 9X, 6 736 1X, 6 736 5X, 6 733 5X, 6 736 6X, 6 733 6X, 6 736 2X, 6 736 3X, 6 735 5X	76	76	34	14
6 736 7X	89	84	45	15
6 735 4X, 6 735 8X, 6 734 7X	76	76	47	16

Паспорт: INS00101AA

ПОДСОЕДИНЕНИЕ ПРОВОДНИКОВ

Безвинтовые зажимы
Емкость зажимов: 2 × 2,5 мм²
Длина снятия изоляции: 13 мм
Конструкция зажимов позволяет подсоединять в т. ч. и гибкие (многопроволочные) проводники без применения специального инструмента. Достаточно вручную сплести проводники жилы и ввести её в зажим с одновременным нажатием на толкатель.
Для извлечения проводника из зажима необходимо до упора нажать на толкатель.

Винтовые зажимы
Емкость зажимов cross-section: 2 × 2,5 мм²
Рекомендуемый момент затяжки: 0,8 Н·м
Длина снятия изоляции для переключателя промежуточного (перекрестного): 10 мм
Длина снятия изоляции для трехклавишного выключателя: 8,5 мм
Отвёртка: Philips 1 или с прямым шлицем 4 мм

ТЕХНИЧЕСКИЕ ХАРАКТЕРИСТИКИ

Механические характеристики
Степень защиты от проникновения твердых предметов и воды: IP20
Степень защиты от проникновения твердых предметов и воды для переключателей арт. 6 736 7X: IP44
Степень защиты от внешних механических ударов: IK04

Характеристики используемых материалов
Механизм и суппорт: поликарбонат
Клавиша: АБС
Зажимы: латунь
Контакты: AgNi
Винты и гайки: оцинкованная сталь

Электрические характеристики
Напряжение: 250 В~
Частота: 50/60 Гц
Ток: 10 АХ (кроме самовозвратных выключателей)
Макс. мощность LED ламп: 100 Вт
Ток: 6 А для самовозвратных выключателей.

Температурные характеристики
Температура эксплуатации: от минус 5 °C до плюс 40 °C

ТЕХНИЧЕСКОЕ ОБСЛУЖИВАНИЕ

Очищать поверхность тканью.
Запрещается использовать ацетон, чистящие средства для удаления смолы или трихлорэтилен.

ВНИМАНИЕ
Перед использованием других чистящих средств обязательно проведите пробную чистку.

ЗАПАСНЫЕ ЧАСТИ

Лампы / Lamps
Сменные лампы подсветки/индикации арт. 7 645 26

УПАКОВКА

Все механизмы и комплектующие детали тщательно упакованы, чтобы изделия сохраняли свой товарный вид к моменту их доставки на строительный объект.
Все изделия имеют индивидуальную упаковку (флоупак).

УСЛОВИЯ ХРАНЕНИЯ И ТРАНСПОРТИРОВАНИЯ

Транспортировать любым видом закрытого транспорта в упаковке производителя.
Не допускается бросать и кантовать товар.
Хранить в закрытых помещениях в упаковке производителя.
Температура хранения: от минус 10 °C до плюс 60 °C.

УСЛОВИЯ УТИЛИЗАЦИИ

Соблюдайте требования законодательства своей страны по утилизации и переработке электротехнических изделий и упаковочных материалов. Целью раздельного сбора пришедших в негодность электроприборов и электронных устройств, батареек/аккумуляторов (при наличии) и упаковки является поощрение повторного использования материалов и/или их переработки, а также предотвращение отрицательных эффектов, например, выделения опасных веществ, которые могут содержаться в изделии.
По окончании срока эксплуатации изделие должно быть утилизировано должным образом.
Утилизация изделия производится согласно требованиям действующих норм.

После окончания срока службы изделие не представляет опасности для жизни и здоровья людей.
В конце срока службы изделие запрещается утилизировать вместе с обычным хозяйственным мусором, а следует отнести в пункт приема на утилизацию электрического и электронного оборудования.

ПРАВИЛА И УСЛОВИЯ МОНТАЖА И БЕЗОПАСНОЙ ЭКСПЛУАТАЦИИ

Монтаж данного изделия должен выполняться квалифицированным электриком. Предварительно необходимо полностью отключить подачу электропитания. Приступать к работе по монтажу следует только тогда, когда есть абсолютная уверенность, что напряжение в сети отсутствует.
Неправильный монтаж или нарушение правил эксплуатации изделия могут привести к возникновению пожара или поражению электрическим током. Перед монтажом необходимо внимательно ознакомиться с рекомендациями изготовителя, изложенными в данной инструкции, а также принять во внимание требования к месту установки изделия. Запрещается разбирать, выводить из строя или модифицировать изделие, кроме случаев, оговоренных в инструкции.

Действия при обнаружении неисправности
При обнаружении неисправности вскрытие и ремонт изделий могут выполнять только квалифицированные специалисты. Несанкционированное вскрытие или выполнение ремонтных работ посторонними лицами лишает законной силы любые требования об ответственности, замене или гарантийном обслуживании.
При обнаружении признаков неисправности следует немедленно отключить изделие.

ВНИМАНИЕ
Не вскрывайте, не разбирайте и не ремонтируйте изделие самостоятельно.

Главным критерием при оценке надежности является отказ, т. е. событие, заключающееся в нарушении работоспособности изделия.
Признаком отказа могут являться следующие показатели:
- значительное разрушение изделия;
- деформация изделия;
- необратимый износ изделия в результате выработки ресурса;
- попадание инородных материалов;
- самопроизвольное ослабление крепления деталей;
- недопустимые отклонения параметров конструкции, деталей и устройств, влияющих на безопасность.

Основными причинами отказов являются:
- выход из строя деталей устройств;
- нарушение процесса эксплуатации;
- неисправность приборов или деталей;
- необратимый износ отдельных элементов в результате выработки ресурса, а также коррозии, эрозии и т. п. явлений.

Поиск и устранение неисправностей

Проблема	Причина	Решение
Нарушение передачи электроэнергии	Неправильное подсоединение провода для передачи энергии Обрыв или короткое замыкание кабеля	Проверьте соответствующие соединения Устраните возможный обрыв или короткое замыкание
Отключение	Неисправность провода подключения	Проверьте провод подключения

КОМПЛЕКТНОСТЬ

В комплект поставки включены:
Устройство – 1 шт.;
Упаковка – 1 шт.

ГАРАНТИЙНЫЕ ОБЯЗАТЕЛЬСТВА

Гарантийный срок 5 лет.
Срок службы 10 лет.

ИЗГОТОВИТЕЛЬ

ООО «ДАККОР»
105066, г. Москва, вн.тер.г. муниципальный округ Басманный,
ул. Нижняя Красносельская, д. 40/12, к. 2, этаж 3, ком. 1
Адрес производства: 432072, Ульяновская область, г. о. Ульяновск,
г. Ульяновск, проезд Инженерный 44-й, зд. 13/5

ИНФОРМАЦИЯ О ДАТЕ ИЗГОТОВЛЕНИЯ

Месяц и год изготовления указаны на изделии.

СТРАНА ПРОИЗВОДСТВА

Россия

ИНФОРМАЦИЯ О ПОДТВЕРЖДЕНИИ СООТВЕТСТВИЯ

EAC

EN Switch / Selector switch

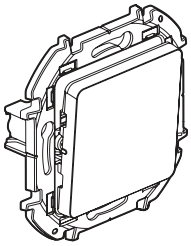

Switch / selector switch / momentary contact switch / single-gang intermediate selector switch

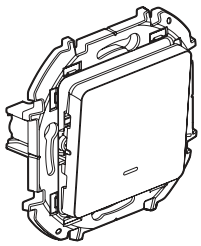

Switch / illuminated single-gang selector switch

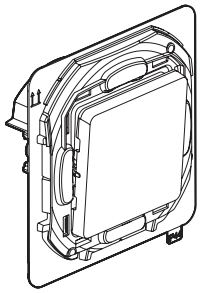

IP44 selector switch

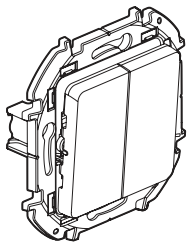

Switch / selector switch / intermediate double-gang selector switch

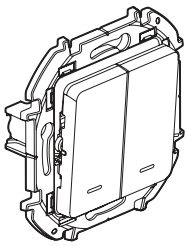

Switch / illuminated double-gang selector switch

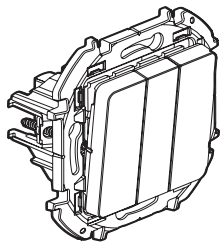

Three-gang switch

SERIES

Function / Color	White	Ivory	Aluminum	Anthracite-colored	Smoky	Champagne	Black matte
Single-gang switch	6 736 001	6 736 011	6 736 021	6 736 031	6 736 071	6 736 081	6 736 091
Single-gang selector switch	6 736 501	6 736 511	6 736 521	6 736 531	6 733 571	6 733 581	6 733 591
Single-gang momentary contact switch	6 736 901	6 736 911	6 736 921	6 736 931	6 736 971	6 736 981	6 736 991
Single-gang intermediate switch	6 735 801	6 735 811	6 735 821	6 735 831	6 735 871	6 735 881	6 735 891
Illuminated single-gang switch	6 736 101	6 736 111	6 736 121	6 736 131	6 736 171	6 736 181	6 736 191
Illuminated single-gang selector switch	6 736 601	6 736 611	6 736 621	6 736 631	6 733 671	6 733 681	6 733 691
IP44 single-gang selector switch	6 736 701	6 736 711	6 736 721	6 736 731	6 736 771	6 736 781	6 736 791
Double-gang switch	6 736 201	6 736 211	6 736 221	6 736 231	6 736 271	6 736 281	6 736 291
Double-gang selector switch	6 735 501	6 735 511	6 735 521	6 735 531	6 735 571	6 735 581	6 735 591
Double-gang intermediate selector switch	6 734 701	6 734 711	6 734 721	6 734 731	6 734 771	6 734 781	6 734 791
Illuminated double-gang switch	6 736 301	6 736 311	6 736 321	6 736 331	6 736 371	6 736 381	6 736 391
Three-gang switch	6 735 401	6 735 411	6 735 421	6 735 431	6 735 471	6 735 481	6 735 491

PURPOSE

The switches are designed to control loads in AC electrical networks with a voltage of 250 V~ and a frequency of 50/60 Hz.
Push-button switches are designed to switch control circuits of pulse relays, electric bells, etc.
Selector witches are designed to control loads from two places.
Intermediate selector switches are used together with switches in circuits for controlling from three or more places.
The mechanisms are supplied with keys and supports. To complete the device, it is necessary to order single-gang and/or multi-gang frames.
Fastening is carried out with screws and/or spacer claws. Mechanisms with illumination are supplied with lamp (order code 7 645 26).
The products can be flush- or surface-mounted. Surface mounting (except order code 6 736 7X) is carried out in boxes order (codes 6 739 8X and 6 739 9X).

Color ("X" in order code): 0 – white; 1 – ivory; 2 – aluminum; 3 – anthracite-colored; 7 – smoky; 8 – champagne; 9 – black matte.

OVERALL DIMENSIONS (MM)

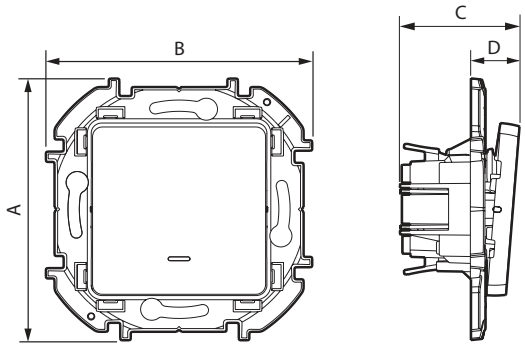

Order code	A	B	C	D
6 736 0X, 6 736 9X, 6 736 1X, 6 736 5X, 6 733 5X, 6 736 6X, 6 733 6X, 6 736 2X, 6 736 3X, 6 735 5X	76	76	34	14
6 736 7X	89	84	45	15
6 735 4X, 6 735 8X, 6 734 7X	76	76	47	16

Паспорт: INS00101AA

CONDUCTOR CONNECTION

Screwless terminals
Terminal cross-section: 2 × 2,5 mm²
Insulation stripping length: 13 mm
The design of the terminals allows connecting flexible (stranded) conductors without using a special tool. It is enough to manually braid the conductors of the wire and insert it into the terminal while simultaneously pressing the pusher. To remove the conductor from the terminal, it is necessary to press the pusher all the way out.

Screw terminals
Terminal cross-section: 2 × 2,5 mm²
Recommended tightening torque: 0,8 N·m
Insulation stripping length for the intermediate selector switch: 10 mm
Insulation stripping length for the three-gang switch:8.5 mm
Screwdriver: Philips 1 or with flat-head 4 mm

SPESIFICATIONS

Mechanical properties
Ingress protection: IP20
Ingress protection for selector switches (order code6 736 7X): IP44
Degrees of protection against external mechanical impacts: IK04

Properties of materials to be used
Mechanism and support: polycarbonate
Key: ABS
Terminal: brass
Contacts: AgNi
Screws and nuts: galvanized steel

Electrical rating
Voltage: 250 V~
Frequency: 50/60 Hz
Current: 10 AX (except for momentary contact switches)
Max.power of LED lamp: 100 W
Current: 6 A for momentary contact switches.

Temperature characteristics
Operating temperature: from minus 5 °C to plus 40 °C

MAINTENANCE

Clean the surface with a cloth.
Do not use acetone, resin remover or trichloroethylene

ATTENTION
Before using other cleaning agents, always perform a test cleaning.

SPARE PARTS

Lamps
Replaceable lamps of illumination/indication (order code 7645 26).

PACKAGING

All mechanisms and components are carefully packed so that the products retain their marketable condition upon delivery to the construction site.
All products have individual packaging (flow-pack).

STORAGE AND TRANSPORTATION CONDITIONS

Transport by any type of closed transport in the manufacturer's packaging.
It is not allowed to throw or tilt the goods.
Store indoors in the manufacturer's packaging.
Storage temperature: from minus 10 °C to plus 60 °C.

DISPOSAL

Please comply with your country's legal requirements for disposal and recycling of electrical products and packaging materials. The purpose of separate collection of used electrical and electronic devices, batteries/accumulators (if any) and packaging is to encourage the reuse of materials and/or their recycling, as well as to prevent negative effects, such as the emission of hazardous substances that may contain in the product.
At the end of its service life the product must be disposed of properly. The product is disposed of in accordance with the requirements of the current regulations.

At the end of its service life the product does not pose a danger to human life and health.
At the end of its service life the product must not be disposed of with usual household waste, but must be taken to a center for recycling of electrical and electronic equipment.

RULES AND CONDITIONS FOR INSTALLATION AND SAFE OPERATION

Installation of this product must be performed by a qualified electrician. Before installation, it is necessary to completely disconnect the power supply. Start installation work only when there is absolute certainty that there is no voltage in the network. Incorrect installation or violation of the operating rules of the product may lead to fire or electric shock.
Before installation, it is necessary to carefully read the manufacturer's recommendations set out in this manual, and also consider the requirements for the installation location of the product. It is prohibited to disassemble, disable or modify the product, except for cases specified in the instructions.

Troubleshooting actions
If a fault is detected, only qualified personnel may tamper and repair the product. Unauthorized tampering or repairing by third parties will invalidate any claims for liability, replacement or warranty service.
If signs of a fault are detected, the product must be immediately disconnected.

ATTENTION
Do not tamper, disassemble or repair the product yourself.

The main criterion for assessing reliability is failure, i. e. a condition that involves a disruption in the product operability. The following indicators may be a sign of failure:
- considerable destruction of the product;
- deformation of the product;
- permanent wear of the product as a result of expiration of the service life;
- ingress of foreign materials;
- spontaneous loosening of the fastening of parts;
- unacceptable deviations in design parameters, parts and devices that affect safety.

The main causes of failures are:
- failure of device parts;
- operation violation;
- malfunction of devices or parts;
- permanent wear of separate elements as a result of the expiration of the service life, as well as corrosion, erosion, etc.

Troubleshooting

Problem	Cause	Remedy
Power delivery failure	Incorrect connection of power delivery wire Cable break or short circuit	Check the relevant connections; Eliminate possible break or short circuit
Shutdown	Connection wire fault	Check the connection wire

COMPLETENESS OF SET

Delivery set includes:
Device – 1 pc;
Packaging – 1 pc.

WARRANTY

Warranty period – 5 years.
Service life – 10 years.

MANUFACTURER

DACCORD LLC
105066, Moscow, intra-city area, Basmannyi municipal district,
Nizhnyaya Krasnoselskaya st., 40/12, bldg. 2, floor 3, off. 1
Manufactured: 432072, Ulyanovsk region, Ulyanovsk urban district,
Ulyanovsk, proezd Inzhenernyi 44th, bldg. 13/5, Russia

MANUFACTURE DATE INFORMATION

The month and year of manufacture are indicated on the product.

MANUFACTURING COUNTRY

Russia

KZ Ажыратқыш, ауыстырып қосқыш

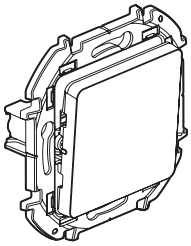

Ажыратқыш / ауыстырып қосқыш / Өздігінен қайтатын ажыратқыш / аралық бір пернелі ауыстырып қосқыш

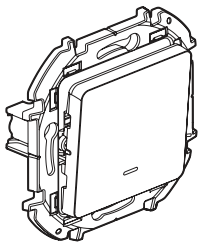

Ажыратқыш / жарық түсіретін бір пернелі ауыстырып қосқыш

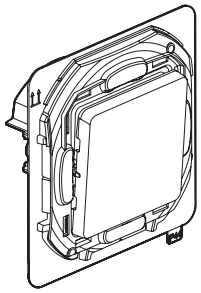

IP44 бір пернелі ауыстырып қосқыш

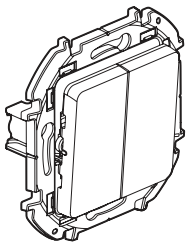

Ажыратқыш / ауыстырып қосқыш / айқышты екі пернелі ауыстырып қосқыш

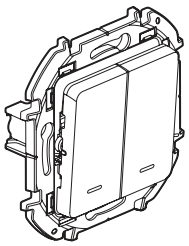

Ажыратқыш / жарық түсіретін екі пернелі ауыстырып қосқыш

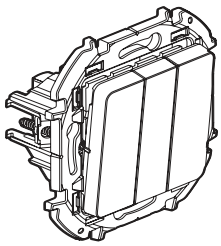

Үш пернелі ажыратқыш

СЕРИЯСЫ

Функциясы / Түсі	Ақ	Піл сүйегі	Алюминий	Антрацит	Түтінді	Шампань	Күңгірт қара
Бір пернелі ажыратқыш	6 736 001	6 736 011	6 736 021	6 736 031	6 736 071	6 736 081	6 736 091
Бір пернелі ауыстырып қосқыш	6 736 501	6 736 511	6 736 521	6 736 531	6 733 571	6 733 581	6 733 591
Бір пернелі өздігінен қайтатын ажыратқыш	6 736 901	6 736 911	6 736 921	6 736 931	6 736 971	6 736 981	6 736 991
Айқышты бір пернелі ауыстырып қосқыш	6 735 801	6 735 811	6 735 821	6 735 831	6 735 871	6 735 881	6 735 891
Жарық түсіретін бір пернелі ажыратқыш	6 736 101	6 736 111	6 736 121	6 736 131	6 736 171	6 736 181	6 736 191
Жарық түсіретін бір пернелі ауыстырып қосқыш	6 736 601	6 736 611	6 736 621	6 736 631	6 733 671	6 733 681	6 733 691
IP44 бір пернелі ауыстырып қосқыш	6 736 701	6 736 711	6 736 721	6 736 731	6 736 771	6 736 781	6 736 791
Екі пернелі ажыратқыш	6 736 201	6 736 211	6 736 221	6 736 231	6 736 271	6 736 281	6 736 291
Екі пернелі ауыстырып қосқыш	6 735 501	6 735 511	6 735 521	6 735 531	6 735 571	6 735 581	6 735 591
Екі пернелі айқыш ауыстырып қосқыш	6 734 701	6 734 711	6 734 721	6 734 731	6 734 771	6 734 781	6 734 791
Жарық түсіретін екі пернелі ажыратқыш	6 736 301	6 736 311	6 736 321	6 736 331	6 736 371	6 736 381	6 736 391
Үш пернелі ажыратқыш	6 735 401	6 735 411	6 735 421	6 735 431	6 735 471	6 735 481	6 735 491

МАҚСАТЫ

Ажыратқыштар кернеуі 250 В~ және жиілігі 50/60 Гц айнымалы ток электр желілерінде жүктемелерді басқаруға арналған.
Түймешікті ажыратқыштар импульстік релелердің, электрі қоңырауларды және т.б. басқару тізбектерін коммутациялауға арналған.
Ауыстырып қосқыштар жүктемелерді екі жерден басқаруға арналған. Аралық (айқышты) ауыстырып қосқыштар үш және одан көп орындардан басқару схемаларында ауыстырып қосқыштармен бірге пайдаланылады.
Механизмдер пернелермен және суппорттармен бірге жеткізіледі. Құрылғыны толық жиынтықтау үшін бір посттық және/немесе көп посттық жақтауларға тапсырыс беру керек. Бұрамалардың және/немесе кергіш тетіктердің көмегімен бекітіледі. Жарық түсіргіші бар механизмдер 7 645 26 арт. шамдармен бірге жеткізіледі.
Жасырын немесе ашық типтегі монтаждау. Ашық типтегі монтаждау (6 736 7X арт.қоспағанда) 6 739 8X және 6 739 9X арт. қораптарда жүргізіледі.

Түсі (артикулде «X»): 0 – ақ; 1 – піл сүйегі; 2 – алюминий; 3 – антрацит; 7 – түтінді; 8 – шампань; 9 – күңгірт қара.

ГАБАРИТТІК ӨЛШЕМДЕРІ (ММ)

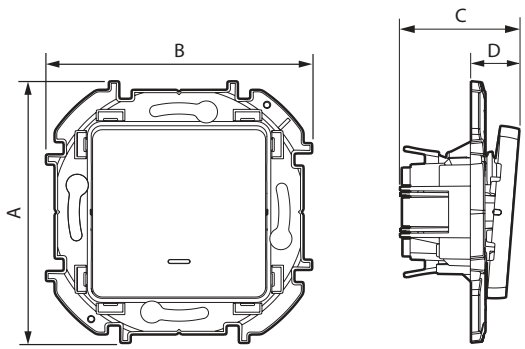

Артикулы	A	B	C	D
6 736 0X, 6 736 9X, 6 736 1X, 6 736 5X, 6 733 5X, 6 736 6X, 6 733 6X, 6 736 2X, 6 736 3X, 6 735 5X	76	76	34	14
6 736 7X	89	84	45	15
6 735 4X, 6 735 8X, 6 734 7X	76	76	47	16

Паспорт: INS00101AA

СЫМДАРДЫ ЖАЛҒАУ

Бұрамасыз қысқыштар
Қысқыштардың сыйымдылығы: 2 × 2,5 мм²
Оқшауламаны кетіру ұзындығы: 13 мм
Қысқыштардың құрылмасы иілгіш (көп сымды) сымдарды да арнайы сайманды қолданбай жалғауға мүмкіндік береді. Тарамның сымдарын қолмен өріп, оны қысқышқа итергішке бір мезгілде баса отырып, кіргізу жеткілікті.
Сымды қысқыштан шығару үшін итергішке тірелгенге дейін қысу керек.

Бұрамалы қысқыштар
Қысқыштардың сыйымдылығы: 2 × 2,5 мм²
Ұсынылатын қатайту моменті: 0,8 Н·м
Аралық (айқышты) ауыстырып қосқыштың оқшауламасын кетіру ұзындығы: 10 мм
Үш пернелі ажыратқыштың оқшауламасын кетіру ұзындығы: 8,5 мм
Бұрауыш: Philips 1 немесе 4 мм тік оймакілтекті

ТЕХНИКАЛЫҚ СИПАТТАМАЛАРЫ

Механикалық сипаттамалары
Қатты заттар мен судың енуінен қорғаныш дәрежесі: IP20
Арт. 6 736 7X ауыстырып қосқыштардың қатты заттар мен судың өтуінен қорғаныш дәрежесі: IP44
Сыртқы механикалық соққылардан қорғаныш дәрежесі: IK04

Пайдаланылатын материалдардың сипаттамасы
Механизмі мен суппорт: поликарбонат Перне: АБС
Қысқыштар: жез Түйіспелер: AgNi
Бұрамалар мен сомындар: мырышталған болат

Электр сипаттамалары
Кернеу: 250 В~
Жиілік: 50/60 Гц
Ток: 10 АХ (өздігінен қайтатын ажыратқыштарды қоспағанда)
LED шамдардың макс. қуаты: 100 Вт
Ток: 6 А өздігінен қайтатын ажыратқыштар үшін

Температуралық сипаттамалар
Пайдалану температурасы: минус 5 °C-ден плюс 40 °C-ге дейін

ТЕХНИКАЛЫҚ ҚЫЗМЕТ КӨРСЕТУ

Бетін матамен тазарту.
Ацетонды, шайырды кетіруге арналған тазалағыш құралдарды немесе трихлорэтиленді пайдалануға тыйым салынады.

НАЗАР АУДАРЫҢЫЗ
Басқа тазалағыш құралдарды пайдаланар алдында сынақ тазалау жүргізіңіз.

ҚОСАЛҚЫ БӨЛШЕКТЕР

Шамдар
Жарық түсіретін/индикациялайтын ауыспалы шамдар арт. 7645 26

ҚАПТАМА

Барлық механизмдер мен жабдықтаушы бөлшектер бұйымдар оларды құрылыс объектісіне жеткізілген кезге өзінің тауарлық түрін сақтайтындай етіп мұқият буып-түйілген.
Барлық бұйымдарда жеке қаптама (флоупак) болады.

САҚТАУ ЖӘНЕ ТАСЫМАЛДАУ ШАРТТАРЫ

Өндірушінің қаптамасында жабық көліктің кез келген түрімен тасымалдау.
Тауарды лақтыруға және домалатуға болмайды.
Өндірушінің қаптамасында жабық жерде сақтаңыз.
Сақтау температурасы: минус 10 °C-ден плюс 60 °C-ге дейін.

КӘДЕГЕ ЖАРАТУ ШАРТТАРЫ

Электр техникалық және буып-түю материалдарын кәдеге жарату және қайта өңдеу жөнінде өз еліңіздің заңнамасының талаптарын сақтаңыз. Жарамсызға айналған электр аспаптары мен электронды құрылғыларды, батареяларды/аккумуляторларды (бар болса) және қаптаманы бөлек жинаудың мақсаты материалдарды және/немесе олардың қайта өңделген өнімдерін қайтадан пайдалануды ынталандыру, сондай-ақ теріс әсерлердің, мәселен бұйымның құрамында бар қауіпті заттардың бөлінуінің алдын алу. Пайдалану мерзімі аяқталғаннан кейін бұйым тиісінше кәдеге жаратылуы тиіс. Бұйымды кәдеге жарату қолданыстағы нормалардың талаптарына сай жүргізіледі. Қызмет мерзімі аяқталғаннан кейін бұйым адамдардың өмірі мен денсаулығына қауіп төндірмейді.
Қызмет мерзімінің соңында бұйымды әдеттегі шаруашылық қоқысымен бірге кәдеге жаратуға тыйым салынады, электр және электронды жабдықтарды кәдеге жаратуға қабылдау пунктіне апарған жөн. Бұйымды өндірген кезде пайдаланылатын материалдардың кейбіреулерін қабылдау пунктіне жеткізсе, олар қайта өңделуі мүмкін.

Егер Сізге кәдеге жаратуға арналған қабылдау пунктерінің орналасқан жері туралы ақпарат қажет болса, жергілікті билік органдарымен хабарласыңыз.

МОНТАЖДАУ ЖӘНЕ ҚАУІПСІЗ ПАЙДАЛАНУ ҚАҒИДАЛАРЫ МЕН

Аталған бұйымды монтаждауды білікті электрик орындауы тиіс. Электр қоректендіруді беруді алдын ала толық өшіру керек. Монтаждау жұмысына тек желіде кернеудің жоқтығына толық сенімділік болған жағдайда ғана кірісу керек.
Бұйымды дұрыс монтаждамау немесе пайдалану қағидаларын бұзу өрттің пайда болуына немесе электр тогы соғуына әкеп соқтыруы мүмкін. Монтаждаудың алдында осы нұсқаулықта баяндалған дайындаушының ұсынымдарымен мұқият танысу, сондай-ақ бұйымның орнатылатын жеріне қойылатын талаптарды назарға алу керек. Нұсқаулықта айтылған жағдайларды қоспағанда, бұйымды бөлшектеуге, істен шығаруға немесе түрлендіруге тыйым салынады.

Ақау анықталған кездегі іс-әрекеттер
Ақау анықталғанда бұйымдарды тек білікті мамандар ғана ашады және жөндейді. Бөгде адамдардың рұқсат етілмеген ашуы немесе жөндеу жұмыстарын жүргізуі кез келген жауапкершілік, айырбастау немесе кепілді қызмет көрсету туралы талаптың заңды күшін жояды.
Ақау белгілері анықталғанда бұйымды дереу өшірген жөн.

НАЗАР АУДАРЫҢЫЗ
Бұйымды өз бетінше ашпаңыз, бөлшектемеңіз және жөндемеңіз.

Сенімділікті бағалаған кезде басты критерий істен шығу болып табылады, яғни мәні бұйымның жұмысқа жарамдылығының бұзылуы болатын оқиға. Істен шығу белгісі келесі көрсеткіштер болуы мүмкін:
- бұйымның айтарлықтай бұзылуы;
- бұйымның деформациялануы;
- ресурстың аяқталуы салдарынан бұйымның болмай қоймайтын тозуы;
- бөгде материалдардың түсуі;
- бөлшектердің бекітілуінің өздігінен босауы;
- қауіпсіздікке әсер ететін құрылманың, бөлшектер мен құрылғылардың параметрлерінің жол берілмейтін ауытқулары.

Істен шығудың негізгі себептері:
- құрылғылар бөлшектерінің істен шығуы;
- пайдалану процесінің бұзылуы;
- аспаптардың немесе бөлшектердің ақауы;
- ресурстың таусылуы, сондай-ақ тоттану, эрозия және т. б. құбылыстардың салдарынан жекелеген элементтердің болмай қоймайтын тозуы.

Ақауларды іздеу және жою

Проблема	Себебі	Шешімі
Электр энергиясын жеткізудің бұзылуы	Энергия жеткізу сымы дұрыс жалғанбаған; Кабель үзілген немесе қысқа тұйықталу	Тиісті жалғанымдарды тексеріңіз; Ықтимал үзілуді немесе қысқа тұйықталуды жойыңыз
Өшіру	Жалғау сымның ақауы	Жалғау сымын тексеріңіз

ЖИЫНТЫҚТЫЛЫҒЫ

Жеткізілім жиынтығына мыналар кіреді:
Құрылғы – 1 дн.;
Қаптама – 1 дн.

КЕПІЛДІ МІНДЕТТЕМЕЛЕР

Кепілді мерзім 5 жыл.
Қызмет мерзімі 10 жыл.

ДАЙЫНДАУШЫ

«ДАККОР» ЖШҚ
105066, Мәскеу қ., қал.сырт.аум. Басманный муниципалды округі, Төменгі Красносельская көш., 40/12 үй, 2 пәтер, 3 қабат, 1 бөлме.
Өндірістің мекенжайы: 432072, Ульянов облысы, Ульяновск қ. о., Ульяновск қ., 44 Инженерлік өткелі, 13/5 ғим

ДАЙЫНДАЛҒАН КҮНІ ТУРАЛЫ АҚПАРАТ

Дайындалған айы мен жылы бұйымда көрсетілген.

ӨНДІРГЕН ЕЛ

Ресей

СӘЙКЕСТІКТІ РАСТАУ ТУРАЛЫ АҚПАРАТ

EAC

UZ Yoqib-ochirgich, otkazgich

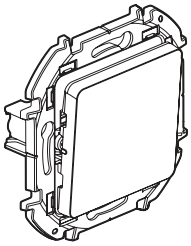

Yoqib-ochirgich / otkazgich / o'z-o'zidan qaytuvchi yoqib-ochirgich / bir klavishli oraliq otkazgich

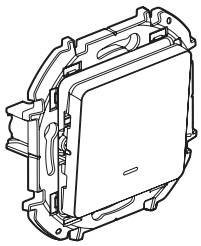

Yoritkichli bir klavishli Yoqib-ochirgich / otkazgich

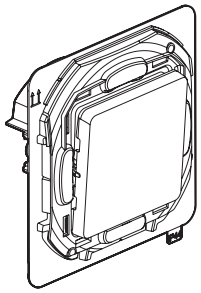

Bir klavishli IP44 darajadagi otkazgich

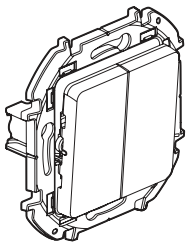

Yoqib-ochirgich / otkazgich / kesishma ikki klavishli otkazgich

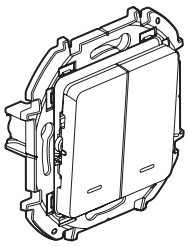

Yoritkichli ikki klavishli yoqib-ochirgich / otkazgich

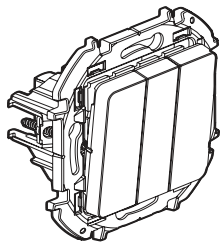

Uch klavishli yoqib-ochirgich

SERIYA

Funksiya \ Rang	Oq	Fil suyagi rangi	Alyuminiy	Antratsit	Kulrang	Shampan	Mat qora
Bir klavishli o'chirgich	6 736 001	6 736 011	6 736 021	6 736 031	6 736 071	6 736 081	6 736 091
Bir klavishli otkazgich	6 736 501	6 736 511	6 736 521	6 736 531	6 733 571	6 733 581	6 733 591
Bir klavishli o'z-o'zidan qaytuvchi yoqib-ochirgich	6 736 901	6 736 911	6 736 921	6 736 931	6 736 971	6 736 981	6 736 991
Kesishma bir klavishli otkazgich	6 735 801	6 735 811	6 735 821	6 735 831	6 735 871	6 735 881	6 735 891
Yoritkichli bir klavishli yoqib-ochirgich	6 736 101	6 736 111	6 736 121	6 736 131	6 736 171	6 736 181	6 736 191
Yoritkichli bir klavishli otkazgich	6 736 601	6 736 611	6 736 621	6 736 631	6 733 671	6 733 681	6 733 691
Bir klavishli IP44 darajadagi otkazgich	6 736 701	6 736 711	6 736 721	6 736 731	6 736 771	6 736 781	6 736 791
Ikki klavishli yoqib-ochirgich	6 736 201	6 736 211	6 736 221	6 736 231	6 736 271	6 736 281	6 736 291
Ikki klavishli otkazgich	6 735 501	6 735 511	6 735 521	6 735 531	6 735 571	6 735 581	6 735 591
Kesishma ikki klavishli otkazgich	6 734 701	6 734 711	6 734 721	6 734 731	6 734 771	6 734 781	6 734 791
Yoritkichli ikki klavishli yoqib-ochirgich	6 736 301	6 736 311	6 736 321	6 736 331	6 736 371	6 736 381	6 736 391
Uch klavishli yoqib-ochirgich	6 735 401	6 735 411	6 735 421	6 735 431	6 735 471	6 735 481	6 735 491

MAQSADI

Yoqib-ochirgichlar 250 V~ kuchlanishli va 50/60 Gs chastotali o'zgaruvchan tok elektr tarmoqlaridagi yuklamalarni boshqarish uchun mo'ljallangan.
Tugmali yoqib-ochirgichlar impulsli rele, elektr qo'ng'iroqlar va shunga o'xshash boshqaruv zanjirlarini ulash uchun mo'ljallangan.
Otkazgichlar yuklamalarni ikki joydan boshqarish uchun mo'ljallangan.
Oraliq (kesishma) otkazgichlar uch yoki undan ortiq joydan boshqarish sxemalarida perekluchatellar bilan birgalikda qo'llaniladi.
Mexanizmlar klavishlar va tayanch ramkalar (suportlar) bilan birga yetkazib beriladi. Qurilmani to'liq jihozlash uchun bir joyli va/yoki ko'p joyli ramkalarni buyurtma qilish zarur. Vintlar va/yoki kengayuvchi oyoqchalar yordamida mahkamlash. Yoritkichli mexanizmlar 7 645 26 artikuldagi lampa bilan birga yetkazib beriladi.
Yashirin yoki ochiq turdagi o'rnatish. Ochiq turdagi o'rnatish (art. 6 736 7X dan tashqari) 6 739 8X va 6 739 9X-artikuldagi qutilarga o'rnatiladi.

Rang ("X" maqolada): 0 – oq; 1 – fil suyagi rangi; 2 – alyuminiy; 3 – antratsit; 7 – kulrang; 8 – shampan rangi; 9 – mat qora.

UMUMIY O'LCHAMLAR (MM)

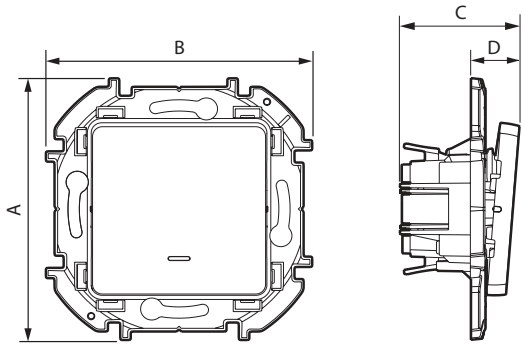

Artikul	A	B	C	D
6 736 0X, 6 736 9X, 6 736 1X, 6 736 5X, 6 733 5X, 6 736 6X, 6 733 6X, 6 736 2X, 6 736 3X, 6 735 5X	76	76	34	14
6 736 7X	89	84	45	15
6 735 4X, 6 735 8X, 6 734 7X	76	76	47	16

Паспорт: INS00101AA

SIMLARNI ULASH

Vintlarsiz qisqichlar
Qisqichlarning sig'imi: 2 × 2,5 mm²
Izolyatsiyani yechish uzunligi: 13 mm
Qisqichlarning konstruksiyasi maxsus asboblarsiz ham egiluvchan (ko'p simli) o'tkazgichlarni ulash imkonini beradi. Sim o'tkazgichlarini qo'lda birlashtirib, ularni qisqichga itargichni bir vaqtning o'zida bosgan holda kiritish kifoya.
O'tkazgichni qisqichdan chiqarish uchun itargichni to'liq bosish zarur.

Vintlar qisqichlar
Qisqichlarning sig'imi: 2 × 2,5 mm²
Tavsiya etiladigan qisish momenti: 0,8 N·m
Oraliq (kesishma) otkazgich uchun izolyatsiyani yechish uzunligi: 10 mm
Uch klavishli yoqib-ochirgich uchun izolyatsiyani yechish uzunligi: 8,5 mm
Vintburag'ich: Philips 1 yoki to'g'ri kesimli (shlitsli) 4 mm tornavida.

TEXNIK TAVSIFLAR

Mexanik xususiyatlar
Qattiq jismlar va suv kirishidan himoya darajasi: IP20
6 736 7X-artikuldagi perekluchatellar uchun qattiq jismlar va suv kirishidan himoya darajasi: IP44
Tashqi mexanik zarbalardan himoya darajasi: IK04

Ishlatilgan materiallarning xususiyatlari
Mexanizm va tayanch ramka (suport): polikarbonat Klavisha: ABS
Qisqichlar: jez Kontaktlar: AgNi
Vintlar va gaykalar: rux bilan qoplangan po'lat

Elektr xususiyatlari
Kuchlanish: 250 B~
Частота: 50/60 Gts
Tok: 10 AX (o'z-o'zidan qaytuvchi yoqib-ochirgichdan tashqari)
LED lampalar uchun maksimal quvvat: 100 Vt
Tok: O'z-o'zidan qaytuvchi vyklyuchatellar uchun – 6 A

Harorat xususiyatlari
Ishlash harorati: –5 °C dan +40 °C gacha

TEXNIK XIZMAT KO'RSATISH

Yuzani mato bilan tozalang.
Aseton, smola tozalovchi vositalar yoki trixloroetilen ishlatish taqiqlanadi.

DIQQAT
Boshqa tozalovchi vositalarni ishlatishdan avval albatta sinov tozalashini o'tkazing.

ZAXIRA QISMLAR

Lampalar
Almashinadigan yoritkich/indikatsiya lampalari, art. 7 645 26

QADOQLASH

Barcha mexanizmlar va butlovchi qismlar mahsulotlar qurilish obyektiga yetkazilgunga qadar o'zining savdo ko'rinishini saqlab qolishi uchun ehtiyotkorlik bilan qadoqlangan.
Barcha mahsulotlar individual qadoqlashga ega (flowpak).

SAQLASH VA TASHISH SHARTLARI

Ishlab chiqaruvchining qadoqlarida har qanday turdagi yopiq transport vositalarini tashish.
Mahsulotni tashlash yoki ag'darish taqiqlanadi.
Ishlab chiqaruvchining qadoqlarida yopiq joylarda saqlang.
Saqlash harorati: –10 °C dan +60 °C gacha.

UTILIZATSIYA SHARTLARI

O'z mamlakatingizdagi elektr texnika mahsulotlari va qadoqlash materiallarini utilizatsiya qilish hamda qayta ishlash bo'yicha qonun talablariga rioya qiling. Ishdan chiqqan elektr va elektron qurilmalar, batareyalar/akkumulyatorlar (agar mavjud bo'lsa) hamda qadoqlarning alohida yig'ilishining maqsadi – materiallarni qayta ishlash yoki qayta foydalanishni rag'batlantirish, shuningdek, mahsulot tarkibida bo'lishi mumkin bo'lgan xavfli moddalarning atrof-muhitga salbiy ta'sirini oldini olishdir.
Foydalanish muddati tugagach, mahsulot tegishli tartibda utilizatsiya qilinishi kerak.
Mahsulotni utilizatsiya qilish amaldagi me'yoriy talablar asosida amalga oshiriladi.
Xizmat muddati tugagach, mahsulot inson hayoti va sog'lig'i uchun xavf tug'dirmaydi.
Xizmat muddati tugagach, mahsulotni oddiy maishiy chiqindilar bilan birga tashlash taqiqlanadi, uni elektr va elektron uskunalarni utilizatsiya qilish qabul punktiga topshirish kerak.

Mahsulot ishlab chiqarishda ishlatilgan ayrim materiallar qabul punktiga topshirilganda qayta ishlanishi mumkin. Agar sizga utilizatsiya qabul punktlarining joylashuvi haqida ma'lumot kerak bo'lsa, mahalliy hokimiyat organlariga murojaat qiling.

O'RNATISH VA XAVFSIZ FOYDALANISH QOIDALARI VA SHARTLARI

Ushbu mahsulotni o'rnatish faqat malakali mutaxassislar tomonidan amalga oshirilishi lozim. Oldindan elektr ta'minotini to'liq o'chirish zarur. Tarmoqda kuchlanish yo'qligiga to'liq ishonch hosil qilingandan keyingina o'rnatish ishlarini boshlash mumkin.
Mahsulotni noto'g'ri o'rnatish yoki foydalanish qoidalariga rioya qilmaslik yong'in chiqishiga yoki elektr toki urishiga olib kelishi mumkin.
Montajdan oldin ushbu yo'riqnomada keltirilgan ishlab chiqaruvchi tavsiyalarini diqqat bilan o'qib chiqing va mahsulot o'rnatiladigan joyga qo'yiladigan talablarni inobatga oling. Mahsulotni yo'riqnomada ko'rsatilgan hollardan tashqari holatlarda ajratish, ishdan chiqarish yoki o'zgartirish taqiqlanadi.

Nosozlik aniqlanganda bajariladigan harakatlar
Nosozlik aniqlanganda mahsulotni ochish va ta'mirlash ishlarini faqat malakali mutaxassislar amalga oshirishi mumkin. Ruxsatsiz ochish yoki begona shaxslar tomonidan ta'mirlash ishlari bajarilishi mahsulotni almashtirish, kafolatli xizmat ko'rsatish yoki javobgarlik haqidagi barcha talablarni haqiqiy kuchidan mahrum qiladi.
Nosozlik alomatlari aniqlanganda mahsulotni darhol elektr tarmog'idan uzish kerak.

DIQQAT
Mahsulotni o'zingiz ochmang, qismlarga ajratmang va ta'mirlamang.

Ishonchlilikni baholashdagi asosiy mezon – bu nosozlik, ya'ni mahsulotning ishlash qobiliyati buzilgan holatdir. Nosozlik belgilari quyidagilar bo'lishi mumkin:
- mahsulotning jiddiy shikastlanishi;
- mahsulotning deformatsiyalanishi;
- resurs tugashi natijasida mahsulotning qaytarilmas darajada yeyilishi;
- begona moddalar kirib qolishi;
- qismlarning o'z-o'zidan bo'shashishi;
- xavfsizlikka ta'sir qiluvchi konstruktsiya, detallar yoki qurilmalar parametrlarining ruxsat etilmagan og'ishi.

Nosozliklarning asosiy sabablari:
- qurilma detallarining ishdan chiqishi;
- ekspluatatsiya jarayonining buzilishi;
- asbob yoki detallar nosozligi;
- resurs tugashi natijasida ayrim qismlarning qaytarilmas yeyilishi, shuningdek korroziya, eroziya va shu kabi boshqa hodisalar.

Nosozliklarni aniqlash va bartaraf etish

Muammo	Sabab	Yechim
Elektr energiyasining uzilishi	Energiya uzatish simining noto'g'ri ulanilishi; Kabel uzilishi yoki qisqa tutashuv	Mos ulanishlarni tekshiring; Kabeldagi uzilish yoki qisqa tutashuvni bartaraf eting
O'chish	Ulanish simining nosozligi	Ulanish simini tekshiring

TO'LIQ KOMPLEKT TARKIBI

Yetkazib berish to'plamiga kiradi:
Qurilma – 1 dona; Qadoq – 1 dona.

KAFOLAT MAJBURIYATLARI

Kafolat muddati – 5 yil.
Xizmat muddati – 10 yil.

ISHLAB CHIQARUVCHI

MCHJ «DAKKOR»
105066, Moskva shahri, Bashmanniy munitsipal okrugi hududi, Nijniya Krasnoselskaya ko'chasi, 40/12-uy, k. 2, 3-qavat, 1-xona
Ishlab chiqarish manzili: 432072, Ulyanovsk viloyati, Ulyanovsk shahar okrugi, Ulyanovsk shahri, Injinerniy 44-proyezd, bino 13/5

ISHLAB CHIQARILGAN SANA HAQIDAGI MA'LUMOT

Ishlab chiqarilgan oy va yil mahsulotda ko'rsatilgan.

ISHLAB CHIQARILGAN MAMLAKAT

Rossiya

RO Întrerupător, comutator

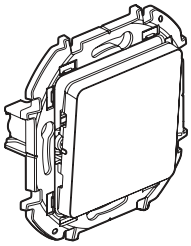

Întrerupător / comutator / întrerupător cu revenire automată / comutator intermediar cu un singur buton

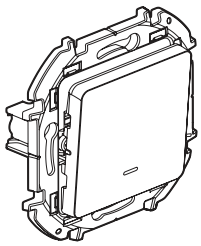

Întrerupător / comutator cu un singur buton și iluminare

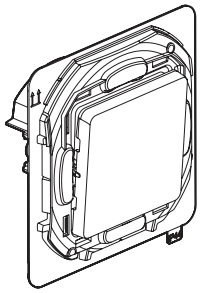

Comutator cu un singur buton IP44

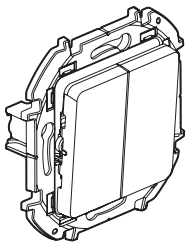

Întrerupător / comutator / comutator încrucișat cu două butoane

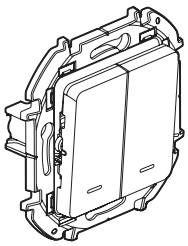

Întrerupător / comutator cu două butoane şi iluminare

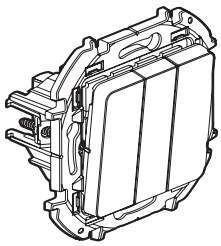

Întrerupător cu trei butoane

SERIA

Funcție \ Culoare	Alb	Fildeș	Aluminiu	Antracit	Fumuriu	Șampanie	Negru mat
Întrerupător cu un singur buton	6 736 001	6 736 011	6 736 021	6 736 031	6 736 071	6 736 081	6 736 091
Comutator cu un singur buton	6 736 501	6 736 511	6 736 521	6 736 531	6 733 571	6 733 581	6 733 591
Întrerupător cu revenire automată cu un singur buton	6 736 901	6 736 911	6 736 921	6 736 931	6 736 971	6 736 981	6 736 991
Comutator încrucișat cu un singur buton	6 735 801	6 735 811	6 735 821	6 735 831	6 735 871	6 735 881	6 735 891
Întrerupător cu un singur buton şi iluminare	6 736 101	6 736 111	6 736 121	6 736 131	6 736 171	6 736 181	6 736 191
Comutator cu un singur buton şi iluminare	6 736 601	6 736 611	6 736 621	6 736 631	6 733 671	6 733 681	6 733 691
Comutator cu un singur buton IP44	6 736 701	6 736 711	6 736 721	6 736 731	6 736 771	6 736 781	6 736 791
Întrerupător cu două butoane	6 736 201	6 736 211	6 736 221	6 736 231	6 736 271	6 736 281	6 736 291
Comutator cu două butoane	6 735 501	6 735 511	6 735 521	6 735 531	6 735 571	6 735 581	6 735 591
Comutator încrucișat cu două butoane	6 734 701	6 734 711	6 734 721	6 734 731	6 734 771	6 734 781	6 734 791
Întrerupător cu două butoane şi iluminare	6 736 301	6 736 311	6 736 321	6 736 331	6 736 371	6 736 381	6 736 391
Întrerupător cu trei butoane	6 735 401	6 735 411	6 735 421	6 735 431	6 735 471	6 735 481	6 735 491

PRESCRIPȚIE DE UTILIZARE

Întrerupătoarele sunt destinate controlului sarcinilor în rețelele electrice de curent alternativ cu tensiunea de 250 V~ și frecvența de 50/60 Hz.
Întrerupătoarele cu buton sunt destinate comutării circuitelor de control ale releelor de impulsuri, soneriilor electrice etc.
Comutatoarele sunt destinate controlului sarcinilor din două locuri.
Comutatoarele intermediare (încrucișate) sunt utilizate împreună cu comutatoarele în schemele de control din trei sau mai multe locuri.
Mecanismele sunt livrate cu butoane și suporturi. Pentru o configurație completă a dispozitivului, este necesar să comandați rame cu un singur post și/sau cu mai multe posturi. Fixare cu șuruburi și/sau cleme de distanțiere. Mecanismele cu iluminare sunt livrate cu lampă art. 7 645 26.
Montaj ascuns sau deschis. Montajul deschis (cu excepția art. 6 736 7X) se realizează în cutii art. 6 739 8X și 6739 9X.

Culoare („X" в în articol): 0 – alb; 1 – fildeș; 2 – aluminiu; 3 – antracit; 7 – fumuriu; 8 – șampanie; 9 – negru mat.

DIMENSIUNI DE GABARIT (MM)

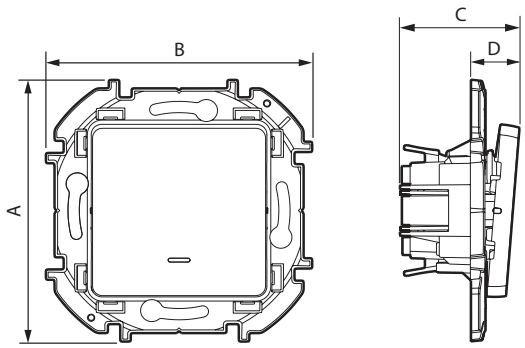

Articol	A	B	C	D
6 736 0X, 6 736 9X, 6 736 1X, 6 736 5X, 6 733 5X, 6 736 6X, 6 733 6X, 6 736 2X, 6 736 3X, 6 735 5X	76	76	34	14
6 736 7X	89	84	45	15
6 735 4X, 6 735 8X, 6 734 7X	76	76	47	16

Паспорт: INS00101AA

CONECTAREA CONDUCTORILOR

Fără șuruburi cleme
Capacitatea clemelor: 2 × 2,5 mm²
Lungimea de dezizolare: 13 mm
Construcția clemelor permite conectarea inclusiv a conductorilor flexibili (multifilari) fără utilizarea unui instrument special. Este suficient să împletiți manual conductorii firului și să-l introduceți în clemă apăsând simultan pe împingător.
Pentru a scoate conductorul din clemă, este necesar să apăsați împingătorul până la capăt.

Cleme cu șurub
Capacitatea clemelor: 2 × 2,5 mm²
Momentul de strângere recomandat: 0,8 N·m
Lungimea de dezizolare pentru comutatorul intermediar (încrucișat): 10 mm
Lungimea de dezizolare pentru întrerupătorul cu trei butoane: 8,5 mm
Șurubelniță: Philips 1 sau cu șliț drept 4 mm

CARACTERISTICI TEHNICE

Caracteristici mecanice
Grad de protecție împotriva pătrunderii corpurilor solide și a apei: IP20
Grad de protecție împotriva pătrunderii corpurilor solide și a apei pentru întrerupătoarele art. 6 736 7X: IP44
Grad de protecție împotriva șocurilor mecanice externe: IK04

Caracteristicile materialelor utilizate
Mecanism și suport: policarbonat
Clapa: ABS
Cleme: alamă
Contacte: AgNi
Șuruburi și piulițe: oțel zincat

Caracteristici electrice
Tensiune: 250 V~
Frecvență: 50/60 Hz
Curent: 10 AX (cu excepția întrerupătoarelor cu revenire automată)
Putere maximă lămpi LED: 100 W
Curent: 6 A pentru întrerupătoarele cu revenire automată

Caracteristici de temperatură
Temperatura de funcționare: de la minus 5 °C până la plus 40 °C

ÎNTREȚINERE

Curățați suprafața cu o cârpă.
Este interzisă utilizarea acetonei, a agenților de curățare pentru îndepărtarea rășinii sau a tricloretilenei.

ATENȚIE
Înainte de a utiliza alte produse de curățare, efectuați neapărat o curățare de probă.

PIESE DE SCHIMB

Lămpi
Lămpi de schimb pentru iluminare/indicare art. 7645 26

AMBALARE

Toate mecanismele și componentele sunt ambalate cu grijă, astfel încât produsele să-și păstreze aspectul comercial până în momentul livrării lor pe șantier.
Toate produsele au ambalaj individual (flowpack).

CONDIȚII DE PĂSTRARE ȘI TRANSPORT

Transport prin orice tip de transport închis în ambalajul producătorului.
Nu este permisă aruncarea și basculare mărfii.
Depozitați în interior în ambalajul producătorului.
Temperatura de depozitare: de la minus 10 °C până la plus 60 °C.

ONDIȚII DE ELIMINARE

Respectați cerințele legislației țării dumneavoastră privind eliminarea și reciclarea produselor electrice și a materialelor de ambalare.
Scopul colectării separate a aparatelor electrice și electronice uzate, a bateriilor/acumulatorilor (dacă există) și a ambalajelor este de a încuraja reutilizarea materialelor și/sau reciclarea acestora, precum și de a preveni efectele negative, cum ar fi eliberarea de substanțe periculoase care pot fi conținute în produs.
La sfârșitul duratei de viață, produsul trebuie eliminat în mod corespunzător.
Eliminarea produsului se face conform cerințelor normelor în vigoare.
După expirarea duratei de viață, produsul nu prezintă pericol pentru viața și sănătatea oamenilor.
La sfârșitul duratei de viață, este interzisă eliminarea produsului împreună cu deșeurile menajere obișnuite și trebuie dus la un punct de colectare pentru eliminarea echipamentelor electrice și electronice.

Unele dintre materialele utilizate la fabricarea produsului pot fi reciclate dacă sunt duse la un punct de colectare.
Dacă aveți nevoie de informații despre locația punctelor de colectare pentru eliminare, contactați autoritățile locale.

REGULI ȘI CONDIȚII DE MONTARE ȘI UTILIZARE ÎN SIGURANȚĂ

Montarea acestui produs trebuie efectuată de un electrician calificat. În prealabil, este necesară întreruperea completă a alimentării cu energie electrică. Lucrările de montare trebuie începute numai atunci când există certitudinea absolută că nu există tensiune în rețea.
Montarea incorectă sau încălcarea regulilor de exploatare a produsului pot duce la incendiu sau electrocutare. Înainte de montare, este necesar să citiți cu atenție recomandările producătorului, prezentate în aceste instrucțiuni, și să luați în considerare cerințele pentru locul de instalare a produsului. Este interzisă dezasamblarea, scoaterea din funcțiune sau modificarea produsului, cu excepția cazurilor specificate în instrucțiuni.

Acțiuni în cazul depistării unei defecțiuni
În cazul depistării unei defecțiuni, deschiderea și repararea produselor pot fi efectuate numai de specialiști calificați. Deschiderea neautorizată sau efectuarea de reparații de către persoane neautorizate anulează orice cereri de răspundere, înlocuire sau serviciul de garanție.
În cazul depistării semnelor de defecțiune, produsul trebuie deconectat imediat.

ATENȚIE
Nu deschideți, dezasamblați sau reparați produsul singur.

Principalul criteriu în evaluarea fiabilității este defectarea, adică un eveniment care constă în încălcarea funcționării produsului. Semnele de defectare pot fi următorii indicatori:
- distrugerea semnificativă a produsului;
- deformarea produsului;
- uzura ireversibilă a produsului ca urmare a epuizării resursei;
- pătrunderea de materiale străine;
- slăbirea spontană a fixării pieselor;
- abateri inadmisibile ale parametrilor construcției, pieselor și dispozitivelor care afectează siguranța.

Principalele cauze ale defectărilor sunt:
- defectarea pieselor dispozitivelor;
- încălcarea procesului de exploatare;
- defecțiunea aparatelor sau pieselor;
- uzura ireversibilă a elementelor individuale ca urmare a epuizării resursei, precum și coroziunea, eroziunea și alte fenomene similare.

Căutarea și eliminarea defecțiunilor

Problemă	Cauză	Soluție
Întreruperea transmisiei de energie electrică	Conectarea incorectă a firului pentru transmiterea energiei; Ruperea sau scurtcircuitarea cablului	Verificați conexiunile corespunzătoare; Eliminați posibila rupere sau scurtcircuitare
Deconectare	Defecțiunea firului de conectare	Verificați firul de conectare

ANSAMBLU DE LIVRARE

Setul de livrare include:
Dispozitiv – 1 buc.;
Ambalaj – 1 buc.

OBLIGAȚII DE GARANȚIE

Perioada de garanție este de 5 ani.
Durata de viață este de 10 ani.

PRODUCĂTOR

SRL "DACCORD"
105066, or. Moscova, terit.int.or. districtul municipal Basmannîi,
str. Nijneaia Krasnoselskaia, nr. 40/12, cl. 2, etajul 3, cam. 1
Adresa de producție: 432072, regiunea Ulianovsk, distr.or. Ulianovsk,
or. Ulianovsk, aleea Injenernîi 44, ed. 13/5

INFORMAȚII DESPRE DATA FABRICAȚIEI

Luna și anul fabricației sunt indicate pe produs.

ȚARA DE PRODUCȚIE

Rusia